

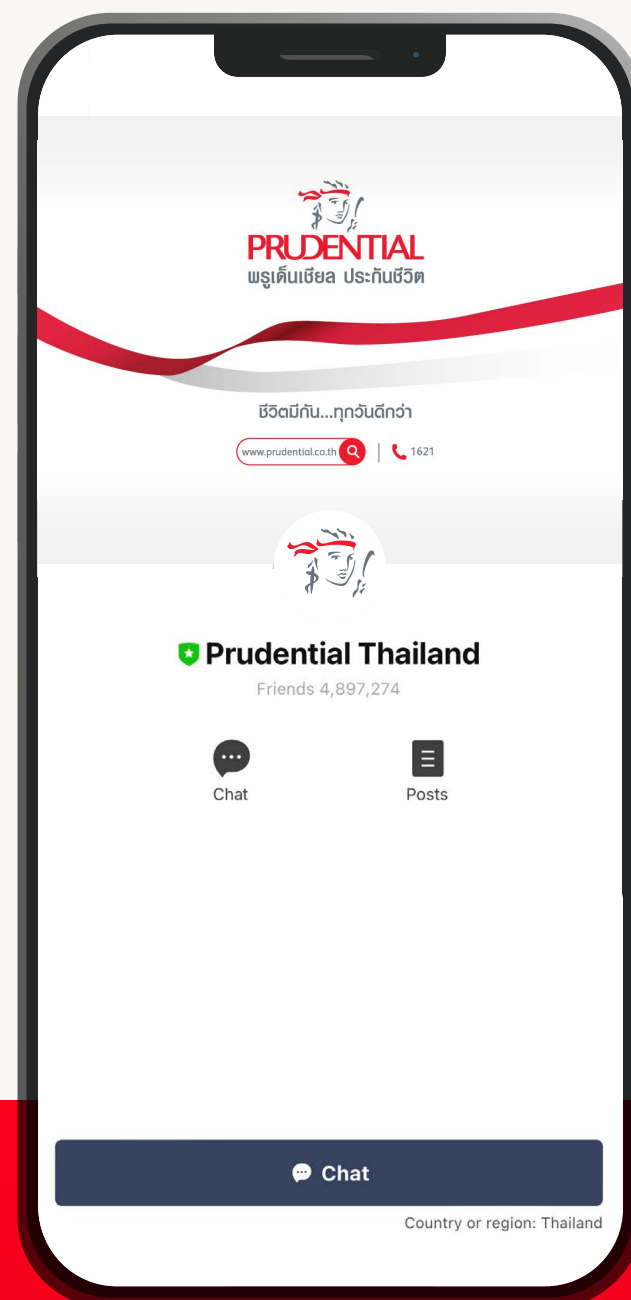


คู่มือบริการกรมธรรม์ออนไลน์
PRUServices

ผ่านช่องทางไลน์

 @PrudentialThailand

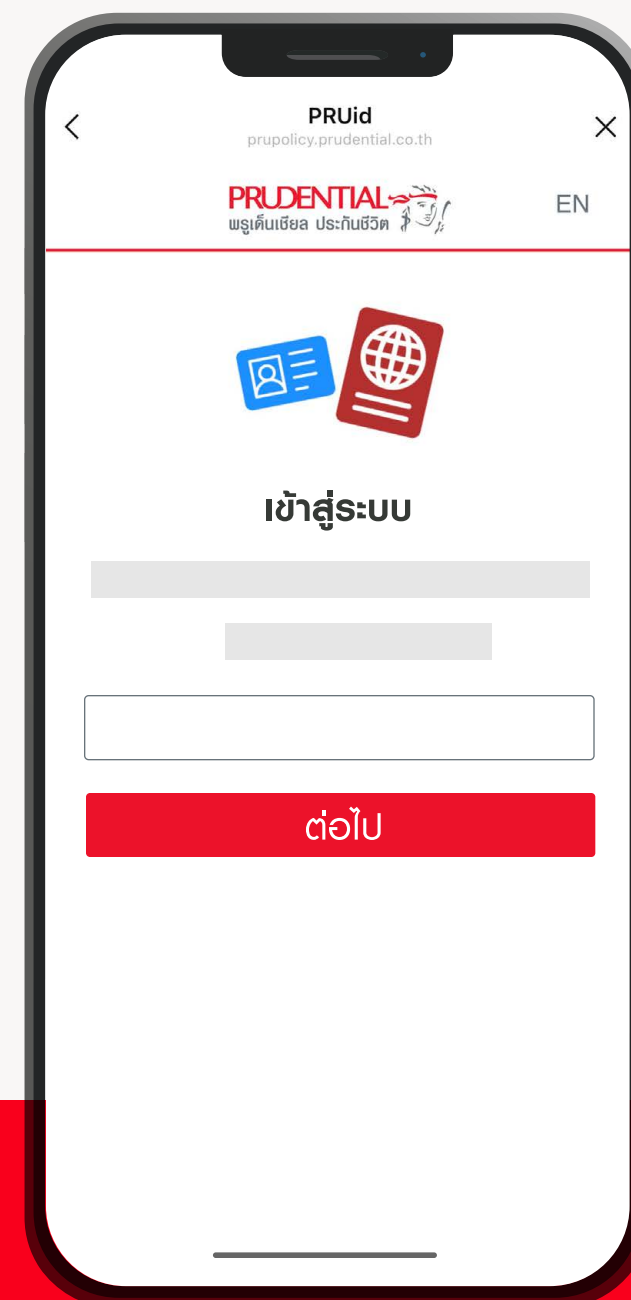
ลงชื่อเข้าใช้



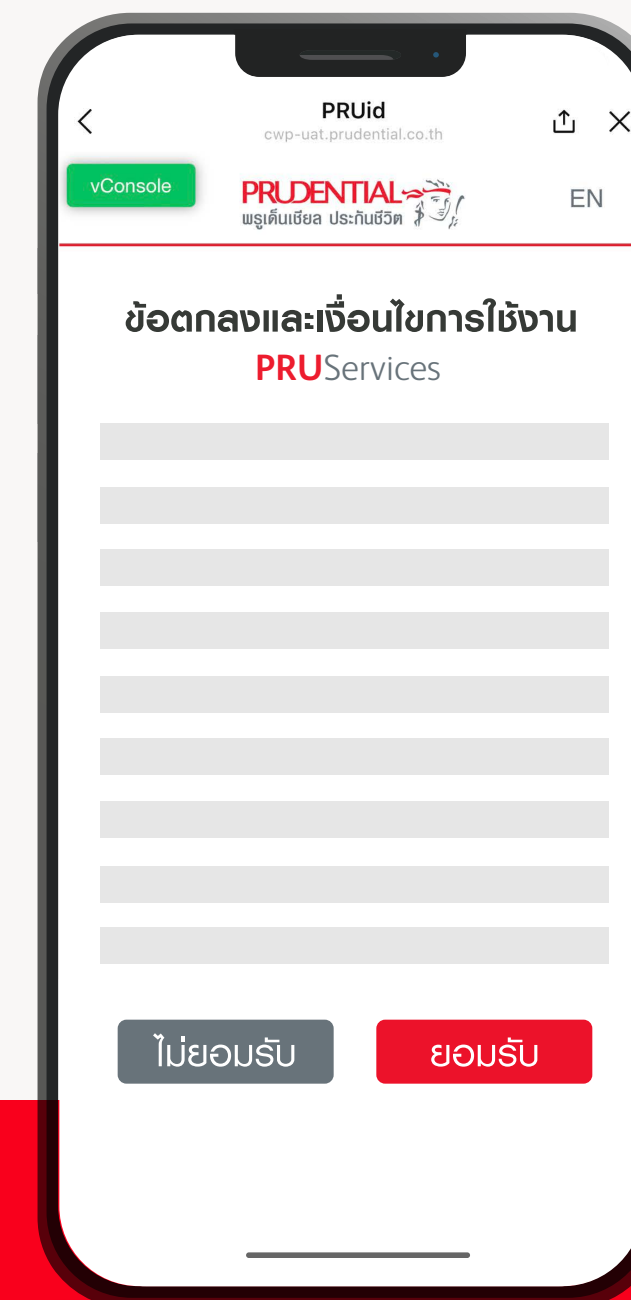
01
เพิ่มเพื่อนใน
LINE Official Account
"Prudential Thailand"



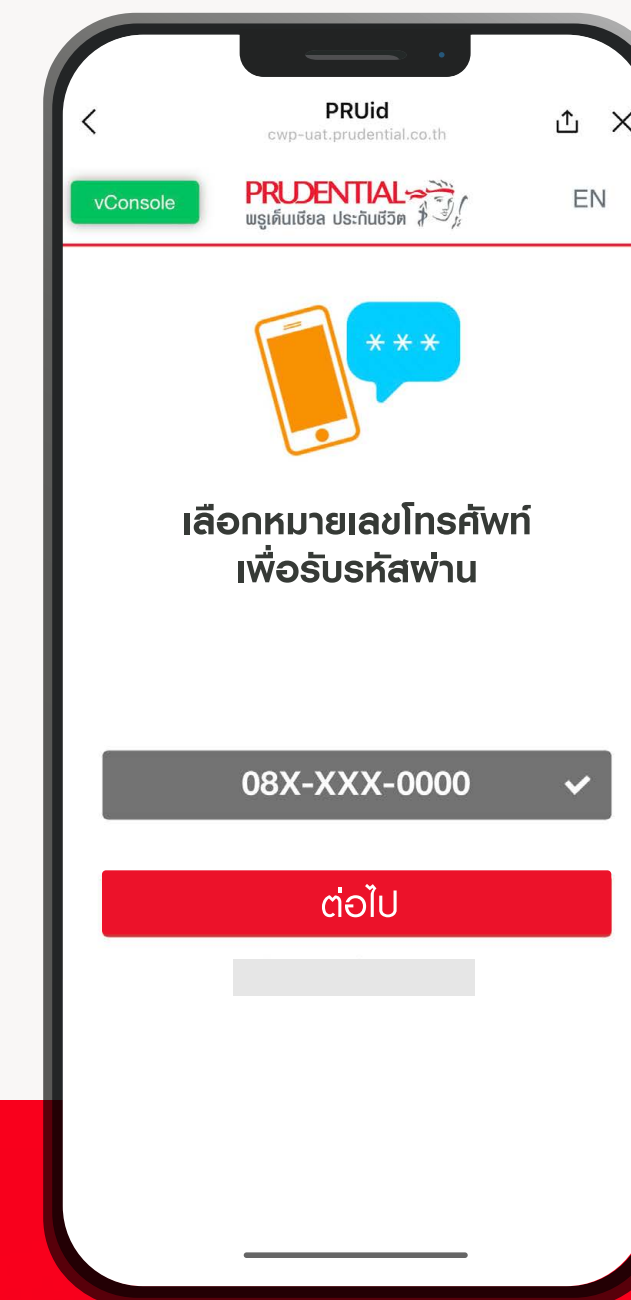
02
เลือกเมนู
PRU Services
ตรวจสอบและจัดการกรมธรรม์
และคลิก "เข้าสู่ระบบ"



03
กรอกเลขบัตรประจำตัว
ประชาชน 13 หลัก
หรือเลขหนังสือเดินทาง



04
ยอมรับข้อตกลง
และเงื่อนไขการใช้งาน
PRU Services



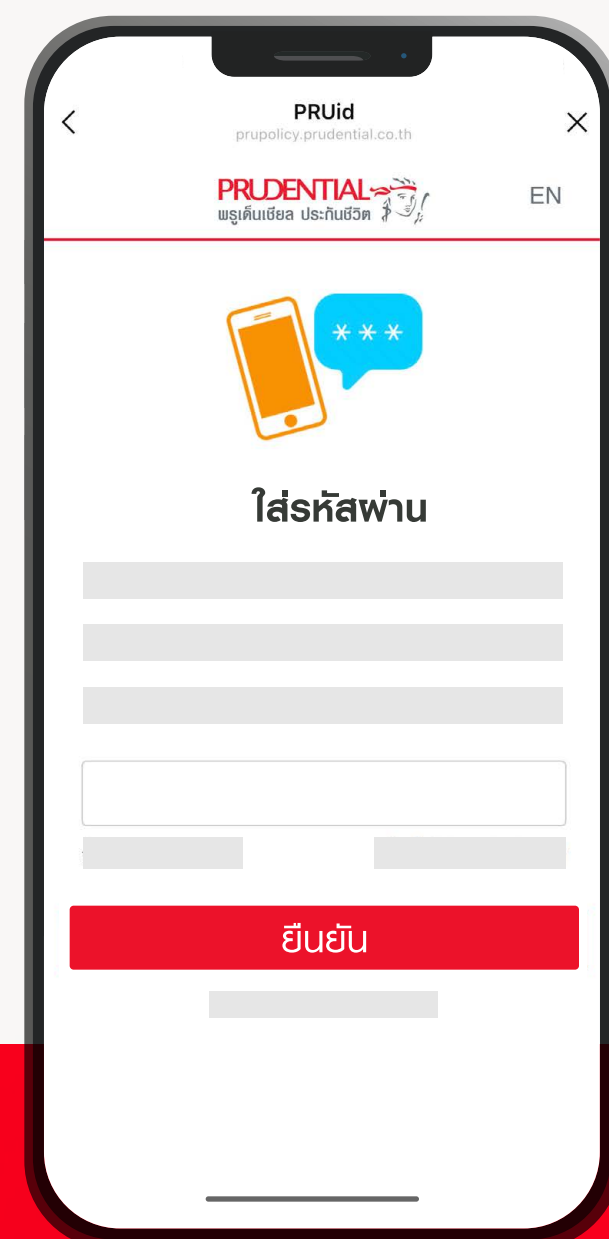
05
เลือกหมายเลขโทรศัพท์
เพื่อรับรหัสผ่าน
และคลิก "ต่อไป"

ลงชื่อเข้าใช้



06

กรณีนหมายเลขโทรศัพท์
ไม่ถูกต้อง ผู้ใช้สามารถเพิ่ม
หรือแก้ไขข้อมูลหมายเลข
โทรศัพท์ผ่านศูนย์บริการลูกค้าได้



07

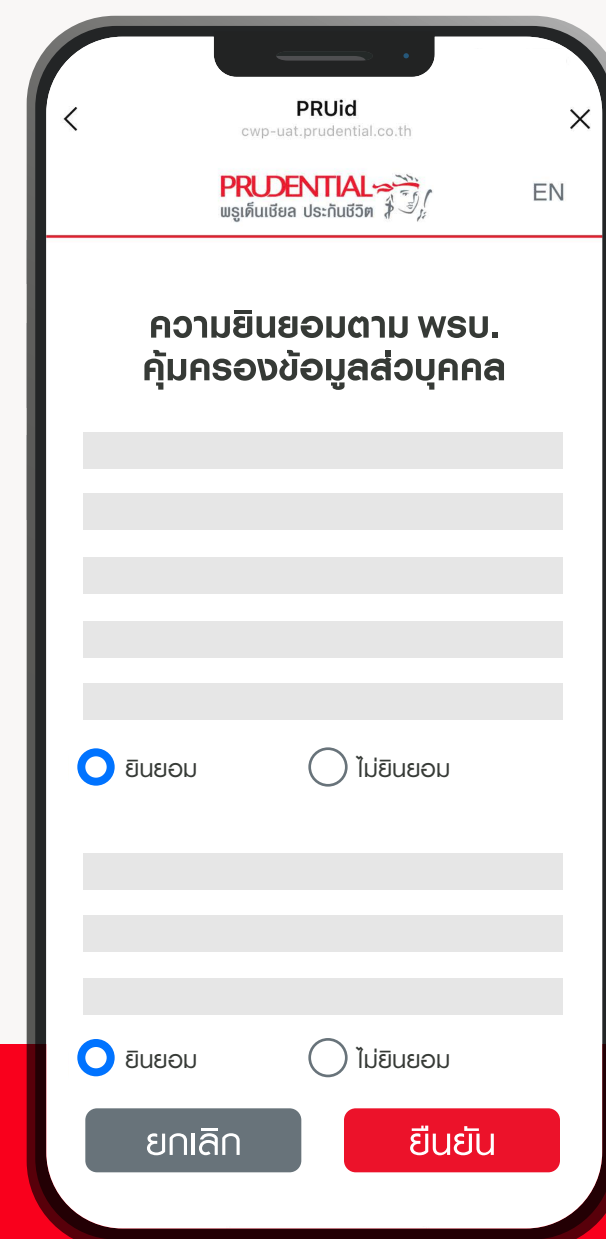
กรอกรหัส OTP ที่ได้รับ
และคลิก "ยืนยัน"

หากไม่ได้รับรหัส OTP สามารถคลิก
"ไม่ได้รับรหัสผ่าน?"
เพื่อขอรับรหัส OTP อีกครั้ง



08

ยอมรับนโยบาย
คุ้มครองข้อมูลส่วนบุคคลใน
PRU Services



09

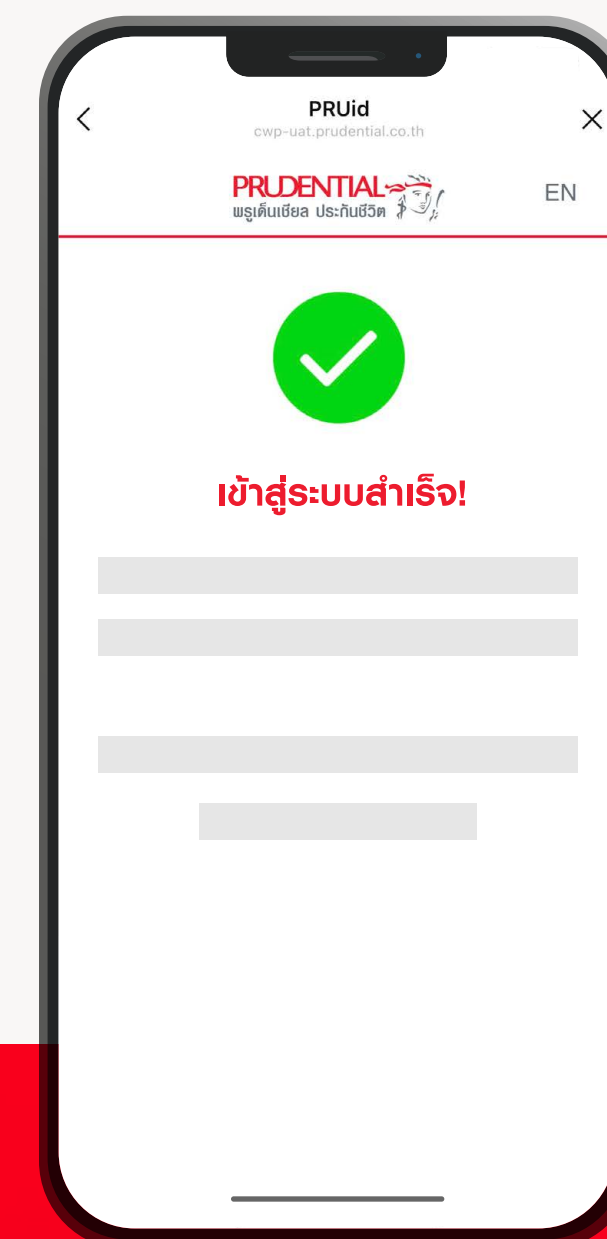
ให้ความยินยอมเปิดเผยข้อมูล
กับ **PRU Services**
เพื่อวัตถุประสงค์ทางการตลาด
และวิเคราะห์ข้อมูล



10

กรอกอีเมลเพื่อ
เป็นทางเลือกในการ
รับรหัส OTP ในการ
เข้าใช้งานครั้งถัดไป

ลูกค้าสามารถรับรหัส OTP
ผ่านทางหมายเลขโทรศัพท์
หรืออีเมล ที่ให้ไว้กับบริษัทฯ



11

สมัครใช้งานสำเร็จ
ลูกค้าสามารถเริ่มต้นใช้งาน
PRU Services ได้ทันที