

กองทุนเปิดอีสท์สปริง US Information Technology

รายงานประจำปี

ตั้งแต่วันที่ 13 กันยายน 2565 (วันจดทะเบียนจัดตั้งกองทุน)
สิ้นสุดวันที่ 31 สิงหาคม 2566

วันที่ 20 กันยายน 2566

เรียน ท่านผู้ถือหุ้นหน่วยลงทุนทุกท่าน

บริษัทหลักทรัพย์จัดการกองทุน อีสท์สปริง (ประเทศไทย) จำกัด (บจ. อีสท์สปริง (ประเทศไทย)) ขอส่งรายงานประจำรอบ 1 ปี ตั้งแต่วันที่ 13 กันยายน 2565 (วันจดทะเบียนจัดตั้งกองทุน) ถึง 31 สิงหาคม 2566 ของกองทุนเปิดอีสท์สปริง US Information Technology มายังผู้ถือหุ้นหน่วยลงทุนทุกท่าน

การฟื้นตัวของเศรษฐกิจทั่วโลกมีแนวโน้มชะลอลงในช่วงครึ่งหลังของปี 2565 จากแรงกดดันด้านราคาและอัตราดอกเบี้ยตลาดแรงงานยังทยอยฟื้นตัวซึ่งมีส่วนช่วยพยุงให้เศรษฐกิจของประเทศส่วนใหญ่ยังขยายตัวได้ ยกเว้นบางแห่งที่เกิดความเปราะบางในการจ้างงานมีโอกาสเกิดการถดถอยเชิงเทคนิค เงินเฟ้อทั่วโลกที่ชะลอลงทำให้การดำเนินนโยบายการเงินแบบเข้มงวดอาจจะมีผลความจำเป็นลดลง

เศรษฐกิจของสหรัฐฯ ส่งสัญญาณชะลอลงในช่วงไตรมาสแรกของปี 2566 โดย GDP ขยายตัวเพียง 1.1% ต่ำกว่าที่นักวิเคราะห์คาดการณ์ที่ระดับ 2.0% โดยมีปัจจัยหลักมาจากการที่ภาคธุรกิจชะลอการลงทุนและใช้จ่าย ในขณะที่ธนาคารกลางสหรัฐฯ เดินหน้าขึ้นอัตราดอกเบี้ยอย่างต่อเนื่อง เพื่อจัดการกับเงินเฟ้อ สำหรับในปี 2565 เศรษฐกิจสหรัฐหดตัว 1.6% ในไตรมาส 1 และ 0.6% ในไตรมาส 2 ทำให้สหรัฐเข้าสู่ภาวะถดถอยทางเทคนิค ก่อนที่มีการขยายตัว 3.2% และ 2.6% ในไตรมาส 3 และ 4 ตามลำดับ เมื่อพิจารณาตลอดทั้งปี 2565 เศรษฐกิจสหรัฐขยายตัว 2.1% หลังจากพุ่งแตะระดับ 5.9% ในปี 2564

กองทุนการเงินระหว่างประเทศ (IMF) ได้ปรับตัวเลขคาดการณ์การขยายตัวของเศรษฐกิจโลกในปี 2566 อยู่ที่ระดับร้อยละ 3.0 เติบโตลดลงจากปี 2565 ที่ขยายตัวร้อยละ 3.5 คาดการณ์ว่าเงินเฟ้อโลกยังอยู่ในระดับร้อยละ 6.8 ในปี 2566 และร้อยละ 5.2 ในปี 2567 พร้อมระบุว่า สงครามรัสเซีย-ยูเครนและปัญหาสภาพอากาศโลกยังคงเป็นปัจจัยกดดันเศรษฐกิจและระดับราคาสินค้าสูงขึ้น

สุดท้ายนี้ บจ. อีสท์สปริง (ประเทศไทย) ขอขอบพระคุณผู้ถือหุ้นหน่วยลงทุนทุกท่านที่ได้มอบความไว้วางใจลงทุนในกองทุนรวมของ บริษัทหลักทรัพย์จัดการกองทุน อีสท์สปริง (ประเทศไทย) จำกัด

ขอแสดงความนับถือ

บริษัทหลักทรัพย์จัดการกองทุน อีสท์สปริง (ประเทศไทย) จำกัด

รายงานการวิเคราะห์ ของบริษัทหลักทรัพย์จัดการกองทุน อีสท์สปริง (ประเทศไทย) จำกัด ในฐานะบริษัทจัดการ กองทุนเปิดอีสท์สปริง US Information Technology

ภาพรวมเศรษฐกิจและการลงทุน

เศรษฐกิจของสหรัฐฯ ส่งสัญญาณชะลอตัวในช่วงไตรมาสแรกของปี 2566 โดย GDP ขยายตัวเพียง 1.1% ต่ำกว่าที่นักวิเคราะห์คาดการณ์ที่ระดับ 2.0% โดยมีปัจจัยหลักมาจากการที่ภาครัฐกิจจะลดการลงทุนและใช้จ่าย ในขณะที่ธนาคารกลางสหรัฐฯ เดินหน้าขึ้นอัตราดอกเบี้ยอย่างต่อเนื่อง เพื่อจัดการกับเงินเฟ้อ สำหรับในปี 2565 เศรษฐกิจสหรัฐฯหดตัว 1.6% ในไตรมาส 1 และ 0.6% ในไตรมาส 2 ทำให้สหรัฐฯเข้าสู่ภาวะถดถอยทางเทคนิค ก่อนที่มีการขยายตัว 3.2% และ 2.6% ในไตรมาส 3 และ 4 ตามลำดับ เมื่อพิจารณาตลอดทั้งปี 2565 เศรษฐกิจสหรัฐฯขยายตัว 2.1%

สาเหตุที่เศรษฐกิจของสหรัฐฯ เริ่มชะลอตัวลงเกิดจากอัตราดอกเบี้ยที่ปรับตัวสูงขึ้น ตัวเลขเงินเฟ้อที่ยังอยู่ในระดับสูงสำหรับปัจจัยที่ทำให้เศรษฐกิจสหรัฐฯ ยังสามารถขยายตัวได้ดี มาจากการใช้จ่ายของผู้บริโภค ซึ่งมีสัดส่วนมากกว่า 2 ใน 3 ของ GDP โดยในไตรมาสแรกของปี 2566 แม้ว่าชาวอเมริกันยังคงใช้จ่ายอย่างแข็งแกร่งกับสินค้าและบริการ ในเดือนมกราคม ปี 2566 การใช้จ่ายของผู้บริโภคเพิ่มขึ้นอย่างแข็งแกร่งที่ระดับ 2% และตัวเลขการจ้างงานปรับตัวเพิ่มเกือบ 5 แสนตำแหน่ง ก่อนที่การเติบโตของการใช้จ่ายและเงินเดือนลดลงในเดือนต่อๆ มา เนื่องจากอัตราเงินเฟ้อ ต้นทุนการกู้ยืมที่สูงขึ้น และสภาพอากาศที่หนาวเย็น ที่เป็นปัจจัยลบต่อภาคการผลิต

จากการประชุมของ Fed เดือนกรกฎาคมที่ผ่านมา ได้มีการประกาศเพิ่มอัตราดอกเบี้ยนโยบายที่ระดับ 0.25% ปัจจุบันดอกเบี้ยนโยบายอยู่ที่ระดับ 5.25-5.50% ต่อปีเป็นการปรับขึ้นอัตราดอกเบี้ยติดต่อกันครั้งที่ 11 โดยทาง Fed ได้กล่าวว่า การพิจารณาจะปรับอัตราดอกเบี้ยขึ้นหรือคงตามความเหมาะสมในการลดเงินเฟ้อให้กลับมาอยู่ในเป้าหมายระยะยาวขึ้นอยู่กับข้อมูลตัวเลขทางเศรษฐกิจที่สำคัญ การจ้างงานและอัตราเงินเฟ้อ นอกจากนี้ตัวเลขคาดการณ์อัตราดอกเบี้ยนโยบาย (Fed Dot Plot) บ่งชี้ว่า ณ สิ้นปี 2566 มีความเป็นไปได้ที่ Fed จะปรับเพิ่มอัตราดอกเบี้ยได้อีกในการประชุมครั้งถัดไป

สำหรับหุ้นกลุ่ม Technology ในปี 2566 ผลตอบแทนปรับตัวสูงขึ้น โดยมีปัจจัยบวกจากกระแส Artificial Intelligence (AI) ที่ทำให้นักลงทุนเข้ามาลงทุนมากขึ้น รวมถึงท่าทีของ Fed ที่ไม่ปรับขึ้นอัตราดอกเบี้ยอย่างรุนแรงเช่นในปี 2565 ทำให้ Valuation ของหุ้นในกลุ่มนี้มีความน่าสนใจและมีแนวโน้มเติบโตได้ในระยะยาว

กองทุนเปิดอีสท์สปริง US Information Technology

ด้วยนโยบายการลงทุนของกองทุนเปิดอีสท์สปริง US Information Technology เน้นลงทุนในกองทุน iShares S&P500 Information Technology Sector UCITS ETF (กองทุนหลัก) ในหน่วยลงทุนชนิด Class USD (Acc) บริหารจัดการโดย BlackRock Asset Management Ireland Limited กองทุนหลักมีวัตถุประสงค์สร้างผลตอบแทนจากการลงทุนให้ใกล้เคียงกับผลตอบแทนของดัชนี S&P500 Capped 35/20 Information Technology โดยกองทุนหลักมีการลงทุนกระจุกตัวในผู้ออกตราสาร จึงมีความเสี่ยงที่ผู้ลงทุนอาจสูญเสียเงินลงทุนจำนวนมาก

ความเห็นของบริษัทจัดการกองทุนรวมเกี่ยวกับการลงทุนเพื่อเป็นทรัพย์สินของกองทุนรวม สำหรับรอบบัญชีตั้งแต่วันที่ 13 กันยายน 2565 (วันจดทะเบียนจัดตั้งกองทุน) ถึง 31 สิงหาคม 2566

กองทุนเปิดอีสท์สปริง US Information Technology เน้นลงทุนในกองทุน iShares S&P500 Information Technology Sector UCITS ETF (กองทุนหลัก) ในหน่วยลงทุนชนิด Class USD (Acc) บริหารจัดการโดย BlackRock Asset Management Ireland Limited กองทุนหลักมีวัตถุประสงค์สร้างผลตอบแทนจากการลงทุนให้ใกล้เคียงกับผลตอบแทนของดัชนี S&P500 Capped 35/20 Information Technology โดยกองทุนหลักมีการลงทุนกระจุกตัวในผู้ออกตราสารจึงมีความเสี่ยงที่ผู้ลงทุนอาจสูญเสียเงินลงทุนจำนวนมาก กองทุนมุ่งหวังให้ได้รับผลประโยชน์การเคลื่อนไหวตามดัชนีชี้วัด

การเปลี่ยนแปลงที่เกิดขึ้นในรอบบัญชีที่ผ่านมาเมื่อเทียบกับรอบบัญชีก่อนหน้า

ไม่มี

รายงานการลงทุนที่ไม่เป็นไปตามนโยบายการลงทุนเฉลี่ยในรอบบัญชีพร้อมทั้งการดำเนินการแก้ไข

ไม่มี

ข้อมูลการดำเนินการรับชำระหนี้ด้วยทรัพย์สินอื่น (ถ้ามี)

ไม่มี

ข้อมูลการบันทึกมูลค่าตราสารแห่งหนึ่งหรือสิทธิเรียกร้องดังกล่าวเป็นศูนย์ ในกรณีที่ผู้ออกตราสารแห่งหนึ่งหรือลูกหนี้แห่งสิทธิเรียกร้องผิดนัดชำระหนี้หรือมีเหตุการณ์ว่าจะไม่สามารถชำระหนี้ได้ (ถ้ามี)

ไม่มี

ตารางเปรียบเทียบผลการดำเนินงาน

	Year to Date	3 เดือน	6 เดือน	1 ปี	3 ปี	5 ปี	10 ปี	Since Inception Return
ES-USTECH	38.35	6.56	27.02	-	-	-	-	25.97
Benchmark	42.24	7.81	29.86	-	-	-	-	32.61
Information Ratio ²	-0.24	-0.08	-0.19	-	-	-	-	-0.36
ความผันผวนของ ผลการดำเนินงาน	20.39	17.30	19.12	-	-	-	-	23.76
ความผันผวนของ Benchmark	20.35	17.94	19.56	-	-	-	-	25.59

ผลการดำเนินงาน 3 เดือน และ 6 เดือน ไม่ได้คำนวณเป็น % ต่อปี

1 ผลการดำเนินงานย้อนหลัง 1 ปีขึ้นไป คิดเป็น % ต่อปี

2 Information Ratio แสดงความสามารถของผู้จัดการกองทุน ในการสร้างผลตอบแทนเมื่อเทียบกับความเสี่ยง Benchmark
คำนวณจาก

1. ดัชนี S&P 500 Capped 35/20 Information Technology Index สัดส่วน 100%

หมายเหตุ : ในรูปสกุลเงินดอลลาร์สหรัฐ ปรับด้วยต้นทุนการป้องกันความเสี่ยงด้านอัตราแลกเปลี่ยนเพื่อเทียบเท่ากับค่าสกุลเงินบาท ณ วันที่คำนวณผลตอบแทน ประมาณร้อยละ 90 และปรับด้วยอัตราแลกเปลี่ยนเพื่อเทียบกับค่าสกุลเงินบาท ณ วันที่คำนวณผลตอบแทน ประมาณร้อยละ 10

สำหรับผลการดำเนินงานย้อนหลังแบบปิดหมด ผลการดำเนินงานน้อยกว่า 1 ปี คำนวณตามระยะเวลาจริง

ข้อมูลการลงทุนในหน่วยลงทุนกองทุนรวมต่างประเทศ เกินกว่าร้อยละยี่สิบของมูลค่าทรัพย์สินสุทธิ

ของ

กองทุนเปิดอีส์สปริง US Information Technology

iShares S&P 500 Information Technology Sector UCITS ETF USD (Acc)

September Factsheet

Performance, Portfolio Breakdowns and Net Asset information as at: 30-Sep-2023

All other data as at 05-Oct-2023

This document is marketing material. For Investors in the UK. Investors should read the KIID/PRIIPs document and prospectus prior to investing, and should refer to the prospectus for the funds full list of risks.

The Fund seeks to track the performance of an index composed of U.S. Information Technology Sector companies as defined by the Global Industry Classification Standard (GICS)

KEY BENEFITS

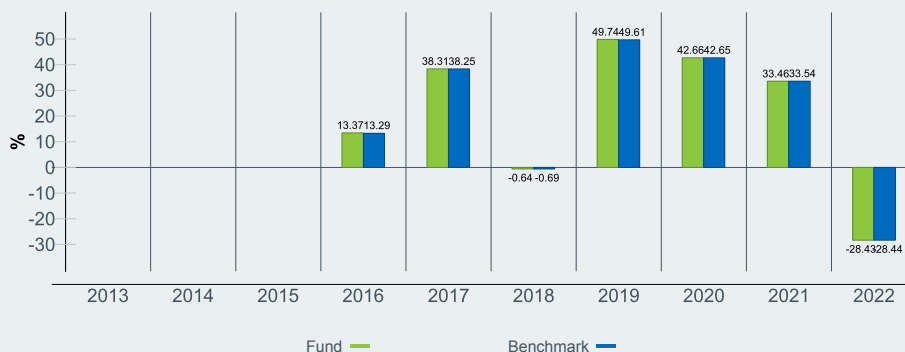
- 1 Diversified exposure to U.S. companies
- 2 Direct investment in leading U.S. companies
- 3 Single country exposure with a focus on stocks within a specific sector

KEY RISKS: Investment risk is concentrated in specific sectors, countries, currencies or companies. This means the Fund is more sensitive to any localised economic, market, political or regulatory events. The value of equities and equity-related securities can be affected by daily stock market movements. Other influential factors include political, economic news, company earnings and significant corporate events. Counterparty Risk: The insolvency of any institutions providing services such as safekeeping of assets or acting as counterparty to derivatives or other instruments, may expose the Fund to financial loss.

GROWTH OF HYPOTHETICAL 10,000 USD SINCE INCEPTION



CALENDAR YEAR PERFORMANCE (% USD)



The figures shown relate to past performance. Past performance is not a reliable indicator of future results and should not be the sole factor of consideration when selecting a product or strategy. Share Class and Benchmark performance displayed in USD, hedged fund benchmark performance is displayed in USD. Performance is shown on a Net Asset Value (NAV) basis, with gross income reinvested where applicable. Performance data is based on the net asset value (NAV) of the ETF which may not be the same as the market price of the ETF. Individual shareholders may realize returns that are different to the NAV performance. The return of your investment may increase or decrease as a result of currency fluctuations if your investment is made in a currency other than that used in the past performance calculation. **Source:** BlackRock

CAPITAL AT RISK: The value of investments and the income from them can fall as well as rise and are not guaranteed. Investors may not get back the amount originally invested.

KEY FACTS

Asset Class	Equity
Fund Base Currency	USD
Share Class Currency	USD
Fund Launch Date	20-Nov-2015
Share Class Launch Date	20-Nov-2015
Benchmark	S&P 500 Capped 35/20 Information Technology Index
ISIN	IE00B3WJKG14
Total Expense Ratio	0.15%
Distribution Frequency	None
Domicile	Ireland
Methodology	Replicated
Product Structure	Physical
Rebalance Frequency	Quarterly
UCITS	Yes
ISA Eligibility	Yes
SIPP Available	Yes
UK Reporting Status	Yes
Use of Income	Accumulating
Management Company	iShares V plc

Net Assets of Fund	USD 3,802,656,228
Net Assets of Share Class	USD 3,802,656,228
Number of Holdings	65
Shares Outstanding	180,250,000
Benchmark Ticker	SPSIVTN
Fund Type	UCITS

TOP HOLDINGS (%)

APPLE INC	25.43
MICROSOFT CORP	18.83
NVIDIA CORP	11.91
BROADCOM INC	3.80
ADOBE INC	2.58
CISCO SYSTEMS INC	2.43
SALESFORCE INC	2.19
ACCENTURE PLC CLASS A	2.15
ORACLE CORP	1.85
ADVANCED MICRO DEVICES INC	1.84
	73.01

Holdings are subject to change.

SECTOR BREAKDOWN (%)

	Fund
Technology Hardware, Storage & Peripherals	26.41
Semiconductors	26.18
Systems Software	23.27
Application Software	9.79
IT Consulting & Other Services	4.46
Communications Equip.	3.65
Semiconductor Equipment	3.35
Electronic Components	0.82
Electronic Equipment & Instruments	0.76
Electronic Manufacturing Services	0.43
Internet Services & Infrastructure	0.38
Other	0.50

PORTFOLIO CHARACTERISTICS

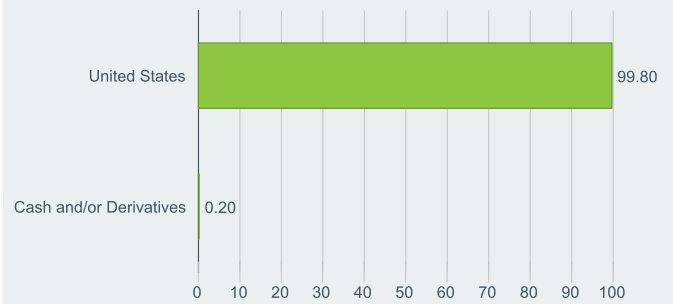
Price to Earnings (TTM) Ratio	32.91x
Price to Book Ratio	9.43x

DEALING INFORMATION

Exchange	London Stock Exchange	London Stock Exchange
Ticker	IUIT	IITU
Bloomberg Ticker	IUIT LN	IITU LN
RIC	IUIT.L	IITU.L
SEDOL	B3WJG1	B456TR0
Trading Currency	USD	GBP

This product is also listed on: Tel Aviv Stock Exchange, Bolsa Mexicana De Valores, Santiago Stock Exchange, Bolsa De Valores De Colombia, SIX Swiss Exchange, Deutsche Boerse Xetra

GEOGRAPHIC BREAKDOWN (%)



Geographic exposure relates principally to the domicile of the issuers of the securities held in the product, added together and then expressed as a percentage of the product's total holdings. However, in some instances it can reflect the location where the issuer of the securities carries out much of their business.

SUSTAINABILITY CHARACTERISTICS

Sustainability Characteristics can help investors integrate non-financial, sustainability considerations into their investment process. These metrics enable investors to evaluate funds based on their environmental, social, and governance (ESG) risks and opportunities. This analysis can provide insight into the effective management and long-term financial prospects of a fund.

The metrics below have been provided for transparency and informational purposes only. The existence of an ESG rating is not indicative of how or whether ESG factors will be integrated into a fund. The metrics are based on MSCI ESG Fund Ratings and, unless otherwise stated in fund documentation and included within a fund's investment objective, do not change a fund's investment objective or constrain the fund's investable universe, and there is no indication that an ESG or Impact focused investment strategy or exclusionary screens will be adopted by a fund. For more information regarding a fund's investment strategy, please see the fund's prospectus.

MSCI ESG Fund Rating (AAA-CCC)	AA	MSCI ESG Quality Score (0-10)	7.51
MSCI ESG Quality Score - Peer Percentile	88.98%	MSCI ESG % Coverage	100.00%
Fund Lipper Global Classification	Equity Sector Information Tech	MSCI Weighted Average Carbon Intensity (Tons CO2E/\$M SALES)	18.56
Funds in Peer Group	926		

All data is from MSCI ESG Fund Ratings as of **21 Sep 2023**, based on holdings as of **31 Aug 2023**. As such, the fund's sustainable characteristics may differ from MSCI ESG Fund Ratings from time to time.

To be included in MSCI ESG Fund Ratings, 65% (or 50% for bond funds and money market funds) of the fund's gross weight must come from securities with ESG coverage by MSCI ESG Research (certain cash positions and other asset types deemed not relevant for ESG analysis by MSCI are removed prior to calculating a fund's gross weight; the absolute values of short positions are included but treated as uncovered), the fund's holdings date must be less than one year old, and the fund must have at least ten securities.

ESG GLOSSARY:

MSCI ESG Fund Rating (AAA-CCC): The MSCI ESG Rating is calculated as a direct mapping of ESG Quality Scores to letter rating categories (e.g. AAA = 8.6-10). The ESG Ratings range from leader (AAA, AA), average (A, BBB, BB) to laggard (B, CCC).

MSCI ESG Quality Score - Peer Percentile: The fund's ESG Percentile compared to its Lipper peer group.

Fund Lipper Global Classification: The fund peer group as defined by the Lipper Global Classification.

Funds in Peer Group: The number of funds from the relevant Lipper Global Classification peer group that are also in ESG coverage.

MSCI ESG Quality Score (0-10): The MSCI ESG Quality Score (0 - 10) for funds is calculated using the weighted average of the ESG scores of fund holdings. MSCI rates underlying holdings according to their exposure to industry specific ESG risks and their ability to manage those risks relative to peers.

MSCI ESG % Coverage: Percentage of the fund's holdings for which the MSCI ESG ratings data is available. The MSCI ESG Fund Rating, MSCI ESG Quality Score and MSCI ESG Quality Score – Peer Percentile metrics are displayed for funds with at least 65% coverage (or 50% for bond funds and money market funds).

MSCI Weighted Average Carbon Intensity (Tons CO2E/\$M SALES): Measures a fund's exposure to carbon intensive companies. This figure represents the estimated greenhouse gas emissions per \$1 million in sales across the fund's holdings. This allows for comparisons between funds of different sizes.

MSCI Weighted Average Carbon Intensity % Coverage: Percentage of the fund's holdings for which MSCI Carbon Intensity data is available. The MSCI Weighted Average Carbon Intensity metric is displayed for funds with any coverage. Funds with low coverage may not fully represent the fund's carbon characteristics given the lack of coverage.

IMPORTANT INFORMATION:

Certain information contained herein (the "Information") has been provided by MSCI ESG Research LLC, a RIA under the Investment Advisers Act of 1940, and may include data from its affiliates (including MSCI Inc. and its subsidiaries ("MSCI")), or third party suppliers (each an "Information Provider"), and it may not be reproduced or disseminated in whole or in part without prior written permission. The Information has not been submitted to, nor received approval from, the US SEC or any other regulatory body. The Information may not be used to create any derivative works, or in connection with, nor does it constitute, an offer to buy or sell, or a promotion or recommendation of, any security, financial instrument or product or trading strategy, nor should it be taken as an indication or guarantee of any future performance, analysis, forecast or prediction. Some funds may be based on or linked to MSCI indexes, and MSCI may be compensated based on the fund's assets under management or other measures. MSCI has established an information barrier between equity index research and certain Information. None of the Information in and of itself can be used to determine which securities to buy or sell or when to buy or sell them. The Information is provided "as is" and the user of the Information assumes the entire risk of any use it may make or permit to be made of the Information. Neither MSCI ESG Research nor any Information Party makes any representations or express or implied warranties (which are expressly disclaimed), nor shall they incur liability for any errors or omissions in the Information, or for any damages related thereto. The foregoing shall not exclude or limit any liability that may not by applicable law be excluded or limited.

GLOSSARY

Total Expense Ratio (TER): A measure of the total costs associated with managing and operating a fund. The TER consists primarily of the management fee plus other expenses such as trustee, custody, or operating expenses. It is expressed as a percentage of the fund's total net asset value.

Distribution yield: The distribution yield represents the ratio of distributed income over the last 12 months to the fund's current Net Asset Value.

Product Structure: Indicates whether the fund buys the actual underlying securities in the index (i.e. Physical) or whether the fund gains exposure to those securities by buying derivatives, such as swaps (known as 'Synthetic'). Swaps are a form of contract that promises to provide the return of the security to the fund, but the fund does not hold the actual security. This can introduce a risk that the counterparty defaults on the "promise" or contract.

Methodology: Indicates whether the product is holding all index securities in the same weight as the index (replicating) or whether an optimised subset of index securities is used (optimised/sampled) in order to efficiently track index performance.

Want to learn more?  +44 845 357 7000  info@ishares.co.uk  www.ishares.co.uk

IMPORTANT INFORMATION:

Issued by BlackRock Advisors (UK) Limited, which is authorised and regulated by the Financial Conduct Authority. Registered office: 12 Throgmorton Avenue, London, EC2N 2DL, Tel: +44 (0)20 7743 3000. Registered in England and Wales No. 00796793. For your protection, calls are usually recorded. Please refer to the Financial Conduct Authority website for a list of authorised activities conducted by BlackRock. BlackRock is a trading name of BlackRock Advisors (UK) Limited. iShares plc, iShares II plc, iShares III plc, iShares IV plc, iShares V plc, iShares VI plc and iShares VII plc (together 'the Companies') are open-ended investment companies with variable capital having segregated liability between their funds organised under the laws of Ireland and authorised by the Central Bank of Ireland. Further information about the Fund and the Share Class, such as details of the key underlying investments of the Share Class and share prices, is available on the iShares website at www.ishares.com or by calling +44 (0) 845 357 7000 or from your broker or financial adviser. The indicative intra-day net asset value of the Share Class is available at <http://deutsche-boerse.com> and/or <http://www.reuters.com>. A UCITS ETF's units / shares that have been acquired on the secondary market cannot usually be sold directly back to the UCITS ETF itself. Investors who are not Authorised Participants must buy and sell shares on a secondary market with the assistance of an intermediary (e.g. a stockbroker) and may incur fees and additional taxes in doing so. In addition, as the market price at which the Shares are traded on the secondary market may differ from the Net Asset Value per Share, investors may pay more than the then current Net Asset Value per Share when buying shares and may receive less than the current Net Asset Value per Share when selling them. Any decision to invest must be based solely on the information contained in the Company's Prospectus, Key Investor Information Document and the latest half-yearly report and unaudited accounts and/or annual report and audited accounts. Investors should read the fund specific risks in the Key Investor Information Document and the Company's Prospectus.

Capital at risk. The value of investments and the income from them can fall as well as rise and are not guaranteed. Investors may not get back the amount originally invested. Past performance is not a reliable indicator of current or future results and should not be the sole factor of consideration when selecting a product or strategy. Changes in the rates of exchange between currencies may cause the value of investments to diminish or increase. Fluctuation may be particularly marked in the case of a higher volatility fund and the value of an investment may fall suddenly and substantially. Levels and basis of taxation may change from time to time. BlackRock has not considered the suitability of this investment against your individual needs and risk tolerance. The data displayed provides summary information. Investment should be made on the basis of the relevant Prospectus which is available from the manager. In respect of the products mentioned this document is intended for information purposes only and does not constitute investment advice or an offer to sell or a solicitation of an offer to buy the securities described within. This document may not be distributed without authorisation from BlackRock.

iShares plc, iShares II plc, iShares III plc, iShares IV plc, iShares V plc, iShares VI plc and iShares VII plc (together 'the Companies') are open-ended investment companies with variable capital having segregated liability between their funds organised under the laws of Ireland and authorised by the Central Bank of Ireland. This document is marketing material. This document is intended for information purposes only and does not constitute investment advice or an offer to sell or a solicitation of an offer to buy the products described within and no steps may be taken which would constitute or result in a public offering in the UK. This document is strictly confidential and may not be distributed without authorisation from BlackRock Advisors (UK) Limited. Any decision to invest must be based solely on the information contained in the Prospectus, Base Prospectus, Key Investor Information Document, Key Information Document and the latest half-yearly report and unaudited accounts and/or annual report and audited accounts which are available at www.ishares.com in English. Investors should read the specific risks in the Key Investor Information Document, the Key Information Document the Prospectus and the Base Prospectus. BlackRock may terminate marketing at any time.

This document is not, and under no circumstances is to be construed as an advertisement or any other step in furtherance of a public offering of shares in the United States or Canada. This document is not aimed at persons who are resident in the United States, Canada or any province or territory thereof, where the companies/securities are not authorised or registered for distribution and where no prospectus has been filed with any securities commission or regulatory authority. The companies/securities may not be acquired or owned by, or acquired with the assets of, an ERISA Plan.

Investment in the products mentioned in this document may not be suitable for all investors. The price of the investments may go up or down and the investor may not get back the amount invested. Your income is not fixed and may fluctuate. The value of investments involving exposure to foreign currencies can be affected by exchange rate movements. We remind you that the levels and bases of, and reliefs from, taxation can change.

In respect of the products mentioned this document is intended for information purposes only and does not constitute investment advice or an offer to sell or a solicitation of an offer to buy the securities described within. This document may not be distributed without authorisation from the manager.

© 2023 BlackRock, Inc. All Rights reserved. BLACKROCK, BLACKROCK SOLUTIONS and iSHARES are registered and unregistered trademarks of BlackRock, Inc. or its subsidiaries in the United States and elsewhere. All other trademarks are those of their respective owners. ©



ความเห็นของผู้ดูแลผลประโยชน์

เรียน ผู้ถือหุ้นหน่วยลงทุน กองทุนเปิดอีเอสทีสปริง US Information Technology

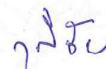
ข้าพเจ้า บมจ.ธนาคารกสิกรไทย ในฐานะผู้ดูแลผลประโยชน์ได้ดูแลการจัดการ กองทุนเปิดอีเอสทีสปริง US Information Technology ซึ่งจัดการโดย บริษัท หลักทรัพย์จัดการกองทุนอีเอสที สปริง (ประเทศไทย) จำกัด สำหรับระยะเวลาตั้งแต่วันที่ 13 กันยายน พ.ศ. 2565 ถึงวันที่ 31 สิงหาคม พ.ศ. 2566 แล้ว

ข้าพเจ้าเห็นว่า บริษัท หลักทรัพย์จัดการกองทุนอีเอสทีสปริง (ประเทศไทย) จำกัด ได้ ปฏิบัติหน้าที่ในการจัดการ กองทุนเปิดอีเอสทีสปริง US Information Technology เหมาะสมตามสมควรแห่ง วัตถุประสงค์ ที่ได้กำหนดไว้ในโครงการและภายใต้พระราชบัญญัติหลักทรัพย์และตลาดหลักทรัพย์ พ.ศ. 2535

ขอแสดงความนับถือ
บมจ. ธนาคารกสิกรไทย



(นายวิโรจน์ ลิ้มทะทองธรรม)
รองผู้อำนวยการฝ่ายบริการธุรกิจหลักทรัพย์



(นายวุฒิชัย รอดภัย)
หัวหน้าส่วนฝ่ายบริการธุรกิจหลักทรัพย์

วันที่ 08 กันยายน พ.ศ. 2566

กองทุนเปิดอีเอสทีสปริง US Information Technology
งบการเงินและรายงานของผู้สอบบัญชีรับอนุญาต
สำหรับงวดตั้งแต่วันที่ 13 กันยายน 2565 (วันจดทะเบียนจัดตั้งกองทุน)
ถึงวันที่ 31 สิงหาคม 2566

รายงานของผู้สอบบัญชีรับอนุญาต

เสนอ ผู้ถือหุ้นหน่วยลงทุนของกองทุนเปิดอีเอสทีสปริง US Information Technology

ความเห็น

ข้าพเจ้าได้ตรวจสอบงบการเงินของกองทุนเปิดอีเอสทีสปริง US Information Technology (“กองทุน”) ซึ่งประกอบด้วย งบแสดงฐานะการเงิน และงบประกอบรายละเอียดเงินลงทุน ณ วันที่ 31 สิงหาคม 2566 และงบกำไรขาดทุนเบ็ดเสร็จ และ งบแสดงการเปลี่ยนแปลงสินทรัพย์สุทธิสำหรับงวดตั้งแต่วันที่ 13 กันยายน 2565 (วันจดทะเบียนจัดตั้งกองทุน) ถึงวันที่ 31 สิงหาคม 2566 และหมายเหตุประกอบงบการเงินรวมถึงสรุปนโยบายการบัญชีที่สำคัญ

ข้าพเจ้าเห็นว่า งบการเงินข้างต้นนี้แสดงฐานะการเงินของกองทุนเปิดอีเอสทีสปริง US Information Technology ณ วันที่ 31 สิงหาคม 2566 และผลการดำเนินงาน และการเปลี่ยนแปลงสินทรัพย์สุทธิสำหรับงวดตั้งแต่วันที่ 13 กันยายน 2565 ถึงวันที่ 31 สิงหาคม 2566 โดยถูกต้องตามที่ควรในสาระสำคัญตามแนวปฏิบัติทางบัญชีสำหรับกองทุนรวมและกองทุนสำรองเลี้ยงชีพ ที่สมาคมบริษัทจัดการลงทุนกำหนด โดยได้รับความเห็นชอบจากสำนักงานคณะกรรมการกำกับหลักทรัพย์และตลาดหลักทรัพย์

เกณฑ์ในการแสดงความเห็น

ข้าพเจ้าได้ปฏิบัติตามตรวจสอบตามมาตรฐานการสอบบัญชี ความรับผิดชอบของข้าพเจ้าได้กล่าวไว้ในวรรคความรับผิดชอบของผู้สอบบัญชีต่อการตรวจสอบงบการเงิน ในรายงานของข้าพเจ้า ข้าพเจ้ามีความเป็นอิสระจากกองทุนตามประมวลจรรยาบรรณของผู้ประกอบวิชาชีพบัญชี รวมถึง มาตรฐานเรื่องความเป็นอิสระ ที่กำหนดโดยสภาวิชาชีพบัญชี (ประมวลจรรยาบรรณของผู้ประกอบวิชาชีพบัญชี) ในส่วนที่เกี่ยวข้องกับการตรวจสอบงบการเงิน และข้าพเจ้าได้ปฏิบัติตามความรับผิดชอบด้านจรรยาบรรณอื่น ๆ ตามประมวลจรรยาบรรณของผู้ประกอบวิชาชีพบัญชี ข้าพเจ้าเชื่อว่าหลักฐานการสอบบัญชีที่ข้าพเจ้าได้รับเพียงพอและเหมาะสมเพื่อใช้เป็นเกณฑ์ในการแสดงความเห็นของข้าพเจ้า

ข้อมูลอื่น

ผู้บริหารเป็นผู้รับผิดชอบต่อข้อมูลอื่น ข้อมูลอื่นประกอบด้วย ข้อมูลซึ่งรวมอยู่ในรายงานประจำปี แต่ไม่รวมถึงงบการเงิน และรายงานของผู้สอบบัญชีที่อยู่ในรายงานประจำปีนั้น ข้าพเจ้าคาดว่าข้าพเจ้าจะได้รับรายงานประจำปีภายหลังจากวันที่ในรายงานของผู้สอบบัญชี

ความเห็นของข้าพเจ้าต่องบการเงินไม่ครอบคลุมถึงข้อมูลอื่น และข้าพเจ้าไม่ได้ให้ความเชื่อมั่นต่อข้อมูลอื่น

ความรับผิดชอบของข้าพเจ้าที่เกี่ยวเนื่องกับการตรวจสอบงบการเงินคือ การอ่านและพิจารณาว่าข้อมูลอื่นมีความขัดแย้งที่มีสาระสำคัญกับงบการเงินหรือกับความรู้ที่ได้รับจากการตรวจสอบของข้าพเจ้า หรือปรากฏว่าข้อมูลอื่นมีการแสดงข้อมูลที่ขัดต่อข้อเท็จจริงอันเป็นสาระสำคัญหรือไม่

เมื่อข้าพเจ้าได้อ่านรายงานประจำปี หากข้าพเจ้าสรุปได้ว่าการแสดงข้อมูลที่ขัดต่อข้อเท็จจริงอันเป็นสาระสำคัญ ข้าพเจ้าต้องสื่อสารเรื่องดังกล่าวกับผู้บริหารเพื่อให้ผู้บริหารดำเนินการแก้ไขข้อมูลที่แสดงขัดต่อข้อเท็จจริง

ความรับผิดชอบของผู้บริหารต่องบการเงิน

ผู้บริหารมีหน้าที่รับผิดชอบในการจัดทำและนำเสนองบการเงินเหล่านี้โดยถูกต้องตามที่ควรตามแนวปฏิบัติทางบัญชีสำหรับกองทุนรวมและกองทุนสำรองเลี้ยงชีพ ที่สมาคมบริษัทจัดการลงทุนกำหนด โดยได้รับความเห็นชอบจากสำนักงานคณะกรรมการกำกับหลักทรัพย์และตลาดหลักทรัพย์ และรับผิดชอบเกี่ยวกับการควบคุมภายในที่ผู้บริหารพิจารณาว่าจำเป็นเพื่อให้สามารถจัดทำงบการเงินที่ปราศจากการแสดงข้อมูลที่ขัดต่อข้อเท็จจริงอันเป็นสาระสำคัญไม่ว่าจะเกิดจากการทุจริตหรือข้อผิดพลาด

ในการจัดทำงบการเงิน ผู้บริหารรับผิดชอบในการประเมินความสามารถของกองทุนในการดำเนินงานต่อเนื่อง การเปิดเผยเรื่องที่เกี่ยวข้องกับการดำเนินงานต่อเนื่อง (ตามความเหมาะสม) และการใช้เกณฑ์การบัญชีสำหรับการดำเนินงานต่อเนื่องเว้นแต่ผู้บริหารมีความตั้งใจที่จะเลิกกองทุนหรือหยุดดำเนินงานหรือไม่สามารถดำเนินงานต่อเนื่องต่อไปได้

ความรับผิดชอบของผู้สอบบัญชีต่อการตรวจสอบงบการเงิน

การตรวจสอบของข้าพเจ้ามีวัตถุประสงค์เพื่อให้ได้ความเชื่อมั่นอย่างสมเหตุสมผลว่างบการเงินโดยรวมปราศจากการแสดงข้อมูลที่ขัดต่อข้อเท็จจริงอันเป็นสาระสำคัญหรือไม่ ไม่ว่าจะเกิดจากการทุจริตหรือข้อผิดพลาด และเสนอรายงานของผู้สอบบัญชีซึ่งรวมความเห็นของข้าพเจ้าอยู่ด้วย ความเชื่อมั่นอย่างสมเหตุสมผลคือความเชื่อมั่นในระดับสูงแต่ไม่ได้เป็นการรับประกันว่าการปฏิบัติตามตรวจสอบตามมาตรฐานการสอบบัญชีจะสามารถตรวจพบข้อมูลที่ขัดต่อข้อเท็จจริงอันเป็นสาระสำคัญที่มีอยู่ได้เสมอไป ข้อมูลที่ขัดต่อข้อเท็จจริงอาจเกิดจากการทุจริตหรือข้อผิดพลาดและถือว่ามีสาระสำคัญเมื่อคาดการณ์ได้อย่างสมเหตุสมผลว่ารายการที่ขัดต่อข้อเท็จจริงแต่ละรายการหรือทุกรายการรวมกันจะมีผลต่อการตัดสินใจทางเศรษฐกิจของผู้ใช้งบการเงินจากการใช้งบการเงินเหล่านี้

ในการตรวจสอบของข้าพเจ้าตามมาตรฐานการสอบบัญชี ข้าพเจ้าได้ใช้ดุลยพินิจและการสังเกตและสงสัยเยี่ยงผู้ประกอบวิชาชีพตลอดการตรวจสอบ การปฏิบัติงานของข้าพเจ้ารวมถึง

- ระบุและประเมินความเสี่ยงจากการแสดงข้อมูลที่ขัดต่อข้อเท็จจริงอันเป็นสาระสำคัญในงบการเงินไม่ว่าจะเกิดจากการทุจริตหรือข้อผิดพลาด ออกแบบและปฏิบัติงานตามวิธีการตรวจสอบเพื่อตอบสนองต่อความเสี่ยงเหล่านั้น และได้หลักฐานการสอบบัญชีที่เพียงพอและเหมาะสมเพื่อเป็นเกณฑ์ในการแสดงความเห็นของข้าพเจ้า ความเสี่ยงที่ไม่พบข้อมูลที่ขัดต่อข้อเท็จจริงอันเป็นสาระสำคัญซึ่งเป็นผลมาจากการทุจริตจะสูงกว่าความเสี่ยงที่เกิดจากข้อผิดพลาดเนื่องจากการทุจริตอาจเกี่ยวกับการสมรู้ร่วมคิด การปลอมแปลงเอกสารหลักฐาน การตั้งใจละเว้นการแสดงผล การแสดงข้อมูลที่ผิดตรงตามข้อเท็จจริงหรือการแทรกแซงการควบคุมภายใน
- ทำความเข้าใจในระบบการควบคุมภายในที่เกี่ยวข้องกับการตรวจสอบ เพื่อออกแบบวิธีการตรวจสอบที่เหมาะสมกับสถานการณ์ แต่ไม่ใช่เพื่อวัตถุประสงค์ในการแสดงความเห็นต่อความมีประสิทธิภาพของการควบคุมภายในของกองทุน
- ประเมินความเหมาะสมของนโยบายการบัญชีที่ผู้บริหารใช้และความสมเหตุสมผลของประมาณการทางบัญชีและการเปิดเผยข้อมูลที่เกี่ยวข้องซึ่งจัดทำขึ้น โดยผู้บริหาร

- สรุปรูปเกี่ยวกับความเหมาะสมของการใช้เกณฑ์การบัญชีสำหรับการดำเนินงานต่อเนื่องของผู้บริหารและจากหลักฐานการสอบบัญชีที่ได้รับ สรุปว่ามีความไม่แน่นอนที่มีสาระสำคัญที่เกี่ยวกับเหตุการณ์หรือสถานการณ์ที่อาจเป็นเหตุให้เกิดข้อสงสัยอย่างมีนัยสำคัญต่อความสามารถของกองทุนในการดำเนินงานต่อเนื่องหรือไม่ ถ้าข้าพเจ้าได้ข้อสรุปว่ามีความไม่แน่นอนที่มีสาระสำคัญ ข้าพเจ้าต้องกล่าวไว้ในรายงานของผู้สอบบัญชีของข้าพเจ้า โดยให้ข้อสังเกตถึงการเปิดเผยข้อมูลในงบการเงินที่เกี่ยวข้อง หรือถ้าการเปิดเผยดังกล่าวไม่เพียงพอ ความเห็นของข้าพเจ้าจะเปลี่ยนแปลงไป ข้อสรุปของข้าพเจ้าขึ้นอยู่กับหลักฐานการสอบบัญชีที่ได้รับจนถึงวันที่ในรายงานของผู้สอบบัญชีของข้าพเจ้า อย่างไรก็ตาม เหตุการณ์หรือสถานการณ์ในอนาคตอาจเป็นเหตุให้กองทุนต้องหยุดการดำเนินงานต่อเนื่อง
- ประเมินการนำเสนอ โครงสร้างและเนื้อหาของงบการเงินโดยรวม รวมถึงการเปิดเผยข้อมูลว่างบการเงินแสดงรายการและเหตุการณ์ในรูปแบบที่ทำให้มีการนำเสนอข้อมูลโดยถูกต้องตามที่ควรหรือไม่

ข้าพเจ้าได้สื่อสารกับผู้บริหารในเรื่องต่าง ๆ ที่สำคัญ ซึ่งรวมถึงขอบเขตและช่วงเวลาของการตรวจสอบตามที่ได้วางแผนไว้ประเด็นที่มีนัยสำคัญที่พบจากการตรวจสอบรวมถึงข้อบกพร่องที่มีนัยสำคัญในระบบการควบคุมภายในหากข้าพเจ้าได้พบในระหว่างการตรวจสอบของข้าพเจ้า



(นางสาวชมภูนุช แซ่เต๋)

ผู้สอบบัญชีรับอนุญาต เลขทะเบียน 8382

บริษัท พีวี ออดิท จำกัด

กรุงเทพฯ 26 กันยายน 2566

กองทุนเปิดอีเอสทีสปริง US Information Technology

งบแสดงฐานะการเงิน

ณ วันที่ 31 สิงหาคม 2566

	หมายเหตุ	บาท
สินทรัพย์	7	
เงินลงทุนแสดงด้วยมูลค่ายุติธรรม	3, 4	855,664,117.71
เงินสดและเงินฝากธนาคาร		45,021,287.04
ลูกหนี้		
จากดอกเบี้ย		48,786.24
จากการขายเงินลงทุน		4,754,840.09
จากการขายหน่วยลงทุน		1,816,938.44
ลูกหนี้จากสัญญาอนุพันธ์	3, 5, 6	1,392,947.73
รวมสินทรัพย์		908,698,917.25
หนี้สิน	7	
เจ้าหนี้จากการรับซื้อคืนหน่วยลงทุน		6,416,537.44
เจ้าหนี้จากสัญญาอนุพันธ์	3, 6	6,247,977.94
ค่าใช้จ่ายค้างจ่าย	5	852,444.87
ภาษีเงินได้ค้างจ่าย		7,317.93
เจ้าหนี้อื่น	5	87,727.53
หนี้สินอื่น		17,477.05
รวมหนี้สิน		13,629,482.76
สินทรัพย์สุทธิ		895,069,434.49
สินทรัพย์สุทธิ:		
ทุนที่ได้รับจากผู้ถือหน่วยลงทุน		710,521,268.22
กำไรสะสม		
บัญชีปรับสมดุล		81,578,871.87
กำไรสะสมจากการดำเนินงาน		102,969,294.40
สินทรัพย์สุทธิ		895,069,434.49
สินทรัพย์สุทธิต่อหน่วย		12.5973
จำนวนหน่วยลงทุนที่จำหน่ายแล้วทั้งหมด ณ วันสิ้นงวด (หน่วย)		71,052,126.8224

หมายเหตุประกอบงบการเงินเป็นส่วนหนึ่งของงบการเงินนี้

กองทุนเปิดอีเอสทีสปริง US Information Technology

งบประกอบรายละเอียดเงินลงทุน

ณ วันที่ 31 สิงหาคม 2566

	ชื่อหลักทรัพย์	จำนวนหน่วย	มูลค่ายุติธรรม (บาท)	ร้อยละของ มูลค่าเงินลงทุน
เงินลงทุนในกองทุนรวมในต่างประเทศ				
กองทุนรวม ETF				
	iShares S&P 500 Information Technology Sector UCITS ETF *	1,077,767	855,664,117.71	100.00
รวมเงินลงทุนในกองทุนรวมในต่างประเทศ			855,664,117.71	100.00
รวมเงินลงทุน (ราคาทุน 782,230,474.21 บาท)			855,664,117.71	100.00

* iShares S&P 500 Information Technology Sector UCITS ETF มีวัตถุประสงค์เพื่อสร้างผลตอบแทนจากการลงทุนให้ใกล้เคียงกับผลตอบแทนของดัชนี S&P Capped 35/20 Information Technology

กองทุนเปิดอีเอสทีสปริง US Information Technology

งบกำไรขาดทุนเบ็ดเสร็จ

สำหรับงวดตั้งแต่วันที่ 13 กันยายน 2565 (วันจดทะเบียนจัดตั้งกองทุน) ถึงวันที่ 31 สิงหาคม 2566

	หมายเหตุ	บาท
รายได้	3	
รายได้ดอกเบี้ย		107,290.14
รายได้อื่น		54,381.94
รวมรายได้		161,672.08
ค่าใช้จ่าย	3	
ค่าธรรมเนียมการจัดการ	5	3,951,986.76
ค่าธรรมเนียมผู้ดูแลผลประโยชน์		118,559.74
ค่าธรรมเนียมนายทะเบียน	5	557,625.40
ค่าธรรมเนียมวิชาชีพ		40,000.00
รวมค่าใช้จ่าย		4,668,171.90
ขาดทุนสุทธิ		(4,506,499.82)
รายการกำไร(ขาดทุน)สุทธิจากเงินลงทุน	3	
รายการกำไรสุทธิที่เกิดขึ้นจากเงินลงทุน		42,545,929.11
รายการกำไรสุทธิที่ยังไม่เกิดขึ้นจากเงินลงทุน		73,433,643.50
รายการขาดทุนสุทธิที่เกิดขึ้นจากสัญญาอนุพันธ์		(2,527,392.50)
รายการขาดทุนสุทธิที่ยังไม่เกิดขึ้นจากสัญญาอนุพันธ์	6, 7	(4,855,030.21)
รายการขาดทุนสุทธิจากอัตราแลกเปลี่ยนเงินตราต่างประเทศ		(1,105,262.17)
รวมรายการกำไรสุทธิจากเงินลงทุนที่เกิดขึ้นและที่ยังไม่เกิดขึ้น		107,491,887.73
การเพิ่มขึ้นในสินทรัพย์สุทธิจากการดำเนินงานก่อนภาษีเงินได้		102,985,387.91
หัก ภาษีเงินได้	3	(16,093.51)
การเพิ่มขึ้นในสินทรัพย์สุทธิจากการดำเนินงานหลังหักภาษีเงินได้		102,969,294.40

หมายเหตุประกอบงบการเงินเป็นส่วนหนึ่งของงบการเงินนี้

กองทุนเปิดอีเอสทีสปริง US Information Technology

งบแสดงการเปลี่ยนแปลงสินทรัพย์สุทธิ

สำหรับงวดตั้งแต่วันที่ 13 กันยายน 2565 (วันจดทะเบียนจัดตั้งกองทุน) ถึงวันที่ 31 สิงหาคม 2566

	บาท
การเพิ่มขึ้น(ลดลง)สุทธิของสินทรัพย์สุทธิจาก	
การดำเนินงาน	102,969,294.40
มูลค่าหน่วยลงทุนเริ่มแรก	228,478,938.56
การเพิ่มขึ้นของทุนที่ได้รับจากผู้ถือหน่วยลงทุนในระหว่างงวด	1,539,502,049.21
การลดลงของทุนที่ได้รับจากผู้ถือหน่วยลงทุนในระหว่างงวด	(975,880,847.68)
การเพิ่มขึ้นของสินทรัพย์สุทธิในระหว่างงวด	895,069,434.49
สินทรัพย์สุทธิ ณ วันต้นงวด	-
สินทรัพย์สุทธิ ณ วันปลายงวด	895,069,434.49
	หน่วย
การเปลี่ยนแปลงของจำนวนหน่วยลงทุน	
(มูลค่าหน่วยละ 10 บาท)	
หน่วยลงทุนเริ่มแรก	22,847,893.8963
บวก : หน่วยลงทุนที่ขายในระหว่างงวด	134,597,129.2462
หัก : หน่วยลงทุนที่รับซื้อคืนในระหว่างงวด	(86,392,896.3201)
หน่วยลงทุน ณ วันปลายงวด	71,052,126.8224

กองทุนเปิดอีเอสทีสปริง US Information Technology

หมายเหตุประกอบงบการเงิน

สำหรับงวดตั้งแต่วันที่ 13 กันยายน 2565 (วันจดทะเบียนจัดตั้งกองทุน) ถึงวันที่ 31 สิงหาคม 2566

1. ข้อมูลทั่วไป

กองทุนเปิดอีเอสทีสปริง US Information Technology (“กองทุน”) จดทะเบียนเป็นกองทุนร่วมกับสำนักงานคณะกรรมการกำกับหลักทรัพย์และตลาดหลักทรัพย์ (“ก.ล.ต.”) เมื่อวันที่ 13 กันยายน 2565 มีเงินทุนจดทะเบียนจำนวน 5,000 ล้านบาท (แบ่งเป็น 500 ล้านหน่วยลงทุน มูลค่าหน่วยลงทุนละ 10 บาท) โดยมีบริษัทหลักทรัพย์จัดการกองทุน อีสทีสปริง (ประเทศไทย) จำกัด (“บริษัทจัดการ”) เป็นผู้จัดการกองทุนและนายทะเบียนหน่วยลงทุน และธนาคารกสิกรไทย จำกัด (มหาชน) เป็นผู้ดูแลผลประโยชน์

กองทุนเป็นกองทุนรวมหน่วยลงทุนประเภทรับซื้อคืนหน่วยลงทุน ไม่กำหนดระยะเวลาสิ้นสุดของโครงการ โดยมีนโยบายการลงทุนในหน่วยลงทุนของกองทุนรวมในต่างประเทศเพียงกองทุนเดียว คือกองทุน iShares S&P 500 Information Technology Sector UCITS ETF ในหน่วยลงทุนชนิด Class USD (Acc) ซึ่งจดทะเบียนซื้อขายในตลาดหลักทรัพย์ลอนดอน (London Stock Exchange) ประเทศอังกฤษ บริหารและจัดการโดย BlackRock Asset Management Ireland Limited โดยเฉลี่ยในรอบปีบัญชีไม่น้อยกว่าร้อยละ 80 ของมูลค่าทรัพย์สินสุทธิของกองทุน ทั้งนี้กองทุนอาจเข้าทำสัญญาอนุพันธ์ (Derivatives) โดยมีวัตถุประสงค์เพื่อป้องกันความเสี่ยง (Hedging) จากอัตราแลกเปลี่ยนเงินตราต่างประเทศ

กองทุนมีนโยบายไม่จ่ายเงินปันผลให้แก่ผู้ถือหน่วยลงทุน

2. เกณฑ์การจัดทำงบการเงิน

งบการเงินนี้ได้จัดทำขึ้นตามแนวปฏิบัติทางบัญชีสำหรับกองทุนรวมและกองทุนสำรองเลี้ยงชีพที่สมาคมบริษัทจัดการลงทุนกำหนดโดยได้รับความเห็นชอบจาก ก.ล.ต. (“แนวปฏิบัติทางบัญชี”) ส่วนเรื่องที่ไม่ได้กำหนดไว้ กองทุนปฏิบัติตามมาตรฐานการรายงานทางการเงินที่ออกโดยสภาวิชาชีพบัญชี

3. สรุปนโยบายการบัญชีที่สำคัญ

เงินลงทุน

เงินลงทุนจะรับรู้เป็นสินทรัพย์ด้วยมูลค่ายุติธรรม ณ วันที่กองทุนมีสิทธิในเงินลงทุน

- เงินลงทุนในกองทุนรวมที่เสนอขายในต่างประเทศ แสดงด้วยมูลค่ายุติธรรม โดยใช้ราคาซื้อขายครั้งล่าสุด ณ วันที่วัดค่าเงินลงทุน

กำไรหรือขาดทุนสุทธิที่ยังไม่เกิดขึ้นจากการปรับมูลค่าของเงินลงทุนให้เป็นมูลค่ายุติธรรมจะรับรู้ในกำไรหรือขาดทุนราคาทุนของเงินลงทุนที่กำหนดใช้วิธีถัวเฉลี่ยถ่วงน้ำหนัก

การรับรู้รายได้และค่าใช้จ่าย

รายได้ดอกเบี้ยรับรู้เป็นรายได้ตามเกณฑ์คงค้าง โดยคำนึงถึงอัตราดอกเบี้ยที่แท้จริง

ค่าใช้จ่ายรับรู้ตามเกณฑ์คงค้าง

เมื่อมีการจำหน่ายเงินลงทุน ผลต่างระหว่างสิ่งตอบแทนสุทธิที่ได้รับกับมูลค่าตามบัญชีของเงินลงทุนจะรับรู้ในกำไรหรือขาดทุน

บัญชีที่เป็นเงินตราต่างประเทศ

บัญชีที่เป็นเงินตราต่างประเทศ แปลงค่าเป็นเงินบาท โดยใช้อัตราแลกเปลี่ยน ณ วันเกิดรายการ สินทรัพย์และหนี้สินที่เป็นเงินตราต่างประเทศ ณ วันสิ้นงวดแปลงค่าเป็นเงินบาท โดยใช้อัตราแลกเปลี่ยน ณ วันนั้น และสัญญาอนุพันธ์ ณ วันที่เกิดรายการ แปลงค่าเป็นเงินบาทโดยใช้อัตราตามสัญญา

ณ วันสิ้นงวด กำไรหรือขาดทุนที่ยังไม่เกิดขึ้นจากสัญญาอนุพันธ์ที่ยังไม่ครบกำหนด จำนวนโดยปรับสัญญาอนุพันธ์ ณ วันสิ้นงวดจากอัตราตามสัญญา เป็นราคาตลาดของสัญญาอนุพันธ์ที่มีอายุคงเหลือเช่นเดียวกัน โดยแสดงรวมในลูกหนี้หรือเจ้าหนี้จากสัญญาอนุพันธ์ในงบแสดงฐานะการเงิน

ผลต่างของอัตราแลกเปลี่ยนที่เกิดขึ้นจากการแปลงค่ารับรู้ในกำไรหรือขาดทุน

ภาษีเงินได้

กองทุนเสียภาษีเงินได้ตามประมวลรัษฎากรจากรายได้ตามมาตรา 40 (4) (ก) ในอัตราร้อยละ 15 ของรายได้ก่อนหักรายจ่าย

การใช้ดุลยพินิจและการประมาณการทางบัญชี

ในการจัดทำงบการเงินให้เป็นไปตามแนวปฏิบัติทางบัญชี ฝ่ายบริหารต้องใช้ดุลยพินิจและการประมาณการหลายประการ ซึ่งมีผลกระทบต่อจำนวนเงินที่เกี่ยวข้องกับสินทรัพย์ หนี้สิน รายได้ ค่าใช้จ่าย และการเปิดเผยข้อมูลเกี่ยวกับสินทรัพย์และหนี้สินที่อาจเกิดขึ้น ซึ่งผลที่เกิดขึ้นจริงอาจแตกต่างไปจากจำนวนที่ประมาณการไว้

การใช้ดุลยพินิจและการประมาณการในการจัดทำงบการเงินจะได้รับการทบทวนอย่างต่อเนื่อง การปรับประมาณการทางบัญชีจะบันทึกโดยวิธีเปลี่ยนทันทีเป็นต้นไป

4. ข้อมูลเกี่ยวกับการซื้อขายเงินลงทุน

กองทุนได้ซื้อขายเงินลงทุนในระหว่างงวด สรุปได้ดังนี้

	บาท
	2566
ซื้อเงินลงทุน	1,181,712,007.15
ขายเงินลงทุน	442,027,462.05

5. รายการธุรกิจกับกิจการที่เกี่ยวข้องกัน

ในระหว่างงวด กองทุนมีรายการธุรกิจระหว่างกันที่สำคัญกับบริษัทจัดการและกิจการอื่น ซึ่งมีผู้ถือหุ้นและ/หรือ กรรมการเดียวกันกับบริษัทจัดการและกองทุน รายการที่สำคัญดังกล่าวสำหรับงวดสิ้นสุดวันที่ 31 สิงหาคม 2566 มีดังต่อไปนี้

	บาท	นโยบายการกำหนดราคา
บริษัทหลักทรัพย์จัดการกองทุน อีสท์สปริง (ประเทศไทย) จำกัด		
ค่าธรรมเนียมการจัดการ	3,951,986.76	ตามเกณฑ์ที่ระบุในหนังสือชี้ชวน
ค่าธรรมเนียมนายทะเบียน	557,625.40	ตามเกณฑ์ที่ระบุในหนังสือชี้ชวน
ธนาคารทหารไทยชนชาติ จำกัด (มหาชน)		
ซื้อเงินตราต่างประเทศ	133,275,132.50	ตามที่ระบุในสัญญา
ขายเงินตราต่างประเทศ	114,364,294.00	ตามที่ระบุในสัญญา

ณ วันที่ 31 สิงหาคม 2566 กองทุนมียอดคงเหลือที่มีสาระสำคัญกับกิจการที่เกี่ยวข้องกัน ดังนี้

	บาท
บริษัทหลักทรัพย์จัดการกองทุน อีสท์สปริง (ประเทศไทย) จำกัด	
ค่าธรรมเนียมการจัดการค้างจ่าย	693,745.07
ค่าธรรมเนียมนายทะเบียนค้างจ่าย	97,887.43
เจ้าหนี้อื่น	87,727.53
ธนาคารทหารไทยชนชาติ จำกัด (มหาชน)	
ลูกหนี้จากสัญญาอนุพันธ์	16,545.68

6. อนุพันธ์ทางการเงินตามมูลค่ายุติธรรม

	บาท		
	2566		
	จำนวนเงินตาม	มูลค่ายุติธรรม	
	สัญญา	สินทรัพย์	หนี้สิน
สัญญาขายเงินตราต่างประเทศล่วงหน้า	737,009,971.00	1,392,947.73	6,247,977.94

7. การเปิดเผยข้อมูลสำหรับเครื่องมือทางการเงิน

การประมาณมูลค่ายุติธรรม

มูลค่ายุติธรรม หมายถึง ราคาที่จะได้รับจากการขายสินทรัพย์หรือเป็นราคาที่จะจ่ายเพื่อโอนหนี้สินให้ผู้อื่น โดยรายการดังกล่าวเป็นรายการที่เกิดขึ้นในสภาพปกติระหว่างผู้ซื้อและผู้ขาย (ผู้ร่วมตลาด) ณ วันที่วัดมูลค่า กองทุนใช้ราคาเสนอซื้อขายในตลาดที่มีสภาพคล่องในการวัดมูลค่ายุติธรรมของสินทรัพย์และหนี้สินซึ่งแนวปฏิบัติทางบัญชีที่เกี่ยวข้องกำหนดให้ต้องวัดมูลค่าด้วยมูลค่ายุติธรรม ยกเว้น ในกรณีที่ไม่มีตลาดที่มีสภาพคล่องสำหรับสินทรัพย์หรือหนี้สินที่มีลักษณะเดียวกันหรือไม่สามารถหาราคาเสนอซื้อขายในตลาดที่มีสภาพคล่องได้ กองทุนจะประมาณมูลค่ายุติธรรมโดยใช้เทคนิคการประเมินมูลค่าที่เหมาะสมกับแต่ละสถานการณ์ และพยายามใช้ข้อมูลที่สามารถสังเกตได้ที่เกี่ยวข้องกับสินทรัพย์หรือหนี้สินที่จะวัดมูลค่ายุติธรรมนั้น ให้มากที่สุด

ตารางต่อไปนี้จะแสดงถึงเครื่องมือทางการเงินที่วัดมูลค่าด้วยมูลค่ายุติธรรมจำแนกตามวิธีการประมาณมูลค่าความแตกต่างของระดับข้อมูลสามารถแสดงได้ดังนี้

- ราคาเสนอซื้อขาย (ไม่ต้องปรับปรุง) ในตลาดที่มีสภาพคล่องสำหรับสินทรัพย์หรือหนี้สินอย่างเดียวกัน (ข้อมูลระดับที่ 1)
- ข้อมูลอื่นนอกเหนือจากราคาเสนอซื้อขายซึ่งรวมอยู่ในระดับที่ 1 ที่สามารถสังเกตได้โดยตรง (ได้แก่ ข้อมูลราคาตลาด) หรือโดยอ้อม (ได้แก่ ข้อมูลที่คำนวณจากราคาตลาด) สำหรับสินทรัพย์นั้นหรือหนี้สินนั้น (ข้อมูลระดับที่ 2)
- ข้อมูลสำหรับสินทรัพย์หรือหนี้สินซึ่งไม่ได้อ้างอิงจากข้อมูลที่สามารถสังเกตได้จากตลาด (ข้อมูลที่ไม่สามารถสังเกตได้) (ข้อมูลระดับที่ 3)

บาท

ณ วันที่ 31 สิงหาคม 2566

	ระดับที่ 1	ระดับที่ 2	ระดับที่ 3	รวม
สินทรัพย์				
กองทุน	855,664,117.71	-	-	855,664,117.71
ตราสารอนุพันธ์	-	1,392,947.73	-	1,392,947.73
หนี้สิน				
ตราสารอนุพันธ์	-	6,247,977.94	-	6,247,977.94

เงินลงทุนต่าง ๆ ซึ่งมูลค่าเงินลงทุนมาจากราคาตลาดที่มีการอ้างอิงไว้อย่างชัดเจนในตลาดที่มีสภาพคล่องและถูกจัดประเภทอยู่ในระดับที่ 1 นั้นประกอบด้วยกองทุนรวมทั้งจดทะเบียนที่มีสภาพคล่องที่ซื้อขายในตลาดที่จัดตั้งขึ้นอย่างเป็นทางการ กองทุนจะไม่ปรับราคาที่อ้างอิงสำหรับเครื่องมือเหล่านี้

เครื่องมือทางการเงินซึ่งซื้อขายในตลาดที่ไม่ได้ถูกพิจารณาว่ามีสภาพคล่องแต่ถูกประเมินค่าจากราคาตลาดที่มีการอ้างอิงไว้อย่างชัดเจน การเสนอราคาซื้อขายโดยผู้ค้าหรือแหล่งกำหนดราคาที่เป็นทางเลือกซึ่งได้รับการสนับสนุนจากข้อมูลที่สังเกตได้จะถูกจัดอยู่ในระดับที่ 2 เครื่องมือทางการเงินเหล่านี้ประกอบด้วยอนุพันธ์ในตลาดซื้อขายกันโดยตรง

ในระหว่างงวด ไม่มีการโอนรายการระหว่างลำดับชั้นของมูลค่ายุติธรรม

ความเสี่ยงด้านอัตราดอกเบี้ย

ความเสี่ยงด้านอัตราดอกเบี้ยคือความเสี่ยงที่มูลค่าของสินทรัพย์ทางการเงินและหนี้สินทางการเงินจะเปลี่ยนแปลงไปเนื่องจากการเปลี่ยนแปลงอัตราดอกเบี้ยในตลาด

ตารางต่อไปนี้ได้สรุปความเสี่ยงด้านอัตราดอกเบี้ยของกองทุน ซึ่งประกอบด้วยสินทรัพย์ทางการเงินและหนี้สินทางการเงินของกองทุนตามมูลค่ายุติธรรมและจำแนกตามประเภทอัตราดอกเบี้ย

	บาท			
	ยอดคงเหลือของเครื่องมือทางการเงินสุทธิ ณ วันที่ 31 สิงหาคม 2566			
	มีอัตราดอกเบี้ย	มีอัตรา	ไม่มีอัตรา	
	ปรับขึ้นลงตาม	ดอกเบี้ยคงที่	ดอกเบี้ย	รวม
อัตราตลาด				
<u>สินทรัพย์ทางการเงิน</u>				
เงินลงทุนแสดงด้วยมูลค่ายุติธรรม	-	-	855,664,117.71	855,664,117.71
เงินสดและเงินฝากธนาคาร	43,733,938.46	-	1,287,348.58	45,021,287.04
ลูกหนี้จากดอกเบี้ย	-	-	48,786.24	48,786.24
ลูกหนี้จากการขายเงินลงทุน	-	-	4,754,840.09	4,754,840.09
ลูกหนี้จากการขายหน่วยลงทุน	-	-	1,816,938.44	1,816,938.44
ลูกหนี้จากสัญญาอนุพันธ์	-	-	1,392,947.73	1,392,947.73
<u>หนี้สินทางการเงิน</u>				
<u>เจ้าหนี้จากการรับซื้อคืน</u>				
หน่วยลงทุน	-	-	6,416,537.44	6,416,537.44
เจ้าหนี้จากสัญญาอนุพันธ์	-	-	6,247,977.94	6,247,977.94
ค่าใช้จ่ายค้างจ่าย	-	-	852,444.87	852,444.87
ภาษีเงินได้ค้างจ่าย	-	-	7,317.93	7,317.93
เจ้าหนี้อื่น	-	-	87,727.53	87,727.53
หนี้สินอื่น	-	-	17,477.05	17,477.05

ความเสี่ยงด้านเครดิต

กองทุนมีความเสี่ยงด้านเครดิตที่อาจเกิดจากการที่คู่สัญญาไม่สามารถปฏิบัติตามภาระผูกพันที่ระบุไว้ในเครื่องมือทางการเงิน เนื่องจากกองทุนมีลูกหนี้ อย่างไรก็ตาม สินทรัพย์ทางการเงินดังกล่าวจะครบกำหนดในระยะเวลาอันสั้น กองทุนจึงไม่คาดว่าจะได้รับความเสียหายจากการเก็บหนี้

ความเสี่ยงจากอัตราแลกเปลี่ยน

ณ วันที่ 31 สิงหาคม 2566 กองทุนมีบัญชีที่เป็นเงินตราต่างประเทศดังนี้

<u>รายการ</u>	<u>ดอลลาร์สหรัฐอเมริกา</u>
เงินลงทุน (มูลค่ายุติธรรม)	24,454,533.23
เงินสด	36,791.90
ลูกหนี้จากการขายเงินลงทุน	135,891.40

ความเสี่ยงด้านตลาด

กองทุนมีความเสี่ยงด้านตลาดเนื่องจากมีเงินลงทุนในกองทุนรวมในต่างประเทศ ซึ่งผลตอบแทนของเงินลงทุนดังกล่าวขึ้นอยู่กับความผันผวนของภาวะเศรษฐกิจ การเมือง สถานการณ์ตลาดทุนและตลาดเงิน ซึ่งสถานการณ์ดังกล่าวอาจมีผลกระทบต่อทางด้านบวกหรือด้านลบต่อผลการดำเนินงานของบริษัทที่ออกตราสาร ทั้งนี้ขึ้นอยู่กับประเภทของธุรกิจของผู้ออกตราสารว่ามีความสัมพันธ์กับความผันผวนของตลาดมากน้อยเพียงใดอันอาจทำให้ราคาของตราสารเพิ่มขึ้นหรือลดลงได้

การบริหารความเสี่ยง

ผู้บริหารของกองทุน iShares S&P 500 Information Technology Sector UCITS ETF จะวิเคราะห์ปัจจัยต่าง ๆ ที่มีผลกระทบต่อราคาของหลักทรัพย์ โดยกองทุนมีวัตถุประสงค์เพื่อสร้างผลตอบแทนจากการลงทุนให้ใกล้เคียงกับผลตอบแทนของดัชนี S&P Capped 35/20 Information Technology

8. การอนุมัติงบการเงิน

งบการเงินนี้ได้รับการอนุมัติให้ออกโดยผู้มีอำนาจของกองทุนเมื่อวันที่ 26 กันยายน 2566

รายงานสรุปเงินลงทุนในตราสารหนี้ เงินฝาก

ณ วันที่ 31 สิงหาคม 2566

กลุ่มของตราสาร	มูลค่าตามราคาตลาด (พันบาท)	%NAV
(ก) ตราสารภาครัฐไทยและตราสารภาครัฐต่างประเทศ	-	-
(ข) ตราสารที่ธนาคารที่มีกฎหมายเฉพาะจัดตั้งขึ้นธนาคารพาณิชย์ หรือบริษัทเงินทุนเป็นผู้ออก ผู้ส่งจ่าย ผู้รับรอง ผู้รับอาวัล ผู้สืบทายาท หรือผู้ค้ำประกัน	45,070.07	5.04%
(ค) ตราสารที่มีบริษัทที่ได้รับ rating ในระดับ investment grade เป็นผู้ออก ผู้รับรอง ผู้รับอาวัล ผู้สืบทายาท หรือผู้ค้ำประกัน	-	-
(ง) ตราสารที่มีบริษัทที่ได้รับการจัดอันดับความน่าเชื่อถือในระดับที่ต่ำกว่า investment grade หรือไม่มี rating เป็นผู้ออก ผู้รับรอง ผู้รับอาวัล ผู้สืบทายาท หรือผู้ค้ำประกัน	-	-

สัดส่วนสูงสุด (Upper Limit) ที่บริษัทจัดการคาดว่าจะลงทุนในกลุ่ม (ง) 15.00% ของมูลค่าทรัพย์สินสุทธิ

ชื่อหลักทรัพย์	อัตราดอกเบี้ย (%)	อันดับความน่าเชื่อถือ				วันครบกำหนด	จำนวนหน่วย (หุ้นหน่วย)/ มูลค่าหน้าคำ (พันบาท)	มูลค่าตามราคาตลาดไปรวมดอกเบี้ยค้างรับ (พันบาท)	ร้อยละของเงินลงทุน	มูลค่าตามราคาตลาดรวมดอกเบี้ยค้างรับ (พันบาท)	ร้อยละของมูลค่าทรัพย์สินสุทธิ
		TRIS	FITCH	S&P	Moody's						
การลงทุนในหลักทรัพย์ต่างประเทศ								855,864.12	100.00	855,864.12	95.58
หน่วยลงทุน								855,864.12	100.00	855,864.12	95.58
ประเภทกองทุนรวมตราสารแห่งทุน								855,864.12	100.00	855,864.12	95.58
IUIT	iShares S&P 500 Information Technology Sector UCITS ETF					1,077.77	855,664.12	100.00	855,664.12	95.58	
เงินฝากธนาคาร										45,070.07	5.03
ประเภทออมทรัพย์										45,070.07	5.03
KBANK - S/A	ธนาคารกรุงไทย จำกัด (มหาชน)					43,733.94			43,782.72	4.89	
BANK DEPOSIT-USD D	BANK DEPOSIT-USD			Aa2*		1,287.35			1,287.35	0.14	
BANK DEPOSIT FCD-USD						0.00			0.00	0.00	
การถือพันธบัตรของรายการในอนาคตโดยมีสัญญาล่วงหน้า										(4,855.03)	(0.52)
สัญญาขายเงินตราต่างประเทศล่วงหน้า										(4,855.03)	(0.52)
สินทรัพย์อื่นและหนี้สินอื่น										(809.73)	(0.09)
สินทรัพย์อื่น										6,571.78	0.73
หนี้สินอื่น										(7,381.50)	(0.82)
								855,864.12	100.00	895,069.43	100.00

หมายเหตุ * อันดับความน่าเชื่อถือ (Rating) ของผู้ออกตราสาร

รายละเอียดของตราสารหนี้มีอยู่ตามรายชื่อแนบมา

ประเภทตราสาร	ผู้ถือตรา	อันดับความน่าเชื่อถือ				วันครบกำหนด	มูลค่าตามราคาตลาด (บาท)	% NAV	กำไร/ขาดทุน (บาท)
		TRIS	FITCH	S&P	Moody's				
สัญญาขายเงินตราต่างประเทศล่วงหน้า	ธนาคารกรุงศรีอยุธยา	AAA	BBB+, AAA(3a)	BBB+	BBB	ปีงอกขึ้นสามเดือน	(278,600.87)	(0.03%)	(278,600.87)
สัญญาขายเงินตราต่างประเทศล่วงหน้า	ธนาคารไทยพาณิชย์	None	BBB, AA+(2a)	BBB/Stable/A-2	BBB	ปีงอกขึ้นสามเดือน	21,891.38	0.00%	21,891.38
สัญญาขายเงินตราต่างประเทศล่วงหน้า	ธนาคารไทยพาณิชย์	None	BBB, AA+(2a)	BBB/Stable/A-2	BBB	ปีงอกขึ้นสามเดือน	936.87	0.00%	936.87
สัญญาขายเงินตราต่างประเทศล่วงหน้า	ธนาคารกรุงศรีอยุธยา	AAA	BBB+, AAA(3a)	BBB+	BBB	ปีงอกขึ้นสามเดือน	77,828.26	0.01%	77,828.26
สัญญาขายเงินตราต่างประเทศล่วงหน้า	ธนาคารกรุงศรีอยุธยา	None	BBB, AA+(2a)	BBB	BBB	ปีงอกขึ้นสามเดือน	491,131.38	0.06%	491,131.38
สัญญาขายเงินตราต่างประเทศล่วงหน้า	ธนาคารไทยพาณิชย์	None	BBB, AA+(2a)	BBB/Stable/A-2	BBB	ปีงอกขึ้นสามเดือน	134,152.17	0.02%	134,152.17
สัญญาขายเงินตราต่างประเทศล่วงหน้า	ธนาคารกรุงศรีอยุธยา	AAA	BBB+, AAA(3a)	BBB+	BBB	ปีงอกขึ้นสามเดือน	(11,598.38)	0.00%	(11,598.38)
สัญญาขายเงินตราต่างประเทศล่วงหน้า	ธนาคารกรุงศรีอยุธยา	AAA	BBB+, AAA(3a)	BBB+	BBB	ปีงอกขึ้นสามเดือน	(1,795.65)	0.00%	(1,795.65)
สัญญาขายเงินตราต่างประเทศล่วงหน้า	ธนาคารกรุงศรีอยุธยา	AAA	BBB+, AAA(3a)	BBB+	BBB	ปีงอกขึ้นสามเดือน	(588,327.42)	(0.07%)	(588,327.42)
สัญญาขายเงินตราต่างประเทศล่วงหน้า	ธนาคารกรุงศรีอยุธยา	AAA	BBB+, AAA(3a)	BBB+	BBB	ปีงอกขึ้นสามเดือน	(75,537.42)	(0.01%)	(75,537.42)
สัญญาขายเงินตราต่างประเทศล่วงหน้า	ธนาคารไทยพาณิชย์	None	BBB, AA+(2a)	BBB/Stable/A-2	BBB	ปีงอกขึ้นสามเดือน	(55,734.19)	(0.01%)	(55,734.19)
สัญญาขายเงินตราต่างประเทศล่วงหน้า	ธนาคารกรุงศรีอยุธยา	AAA	BBB+, AAA(3a)	BBB+	BBB	ปีงอกขึ้นสามเดือน	(162,615.16)	(0.02%)	(162,615.16)
สัญญาขายเงินตราต่างประเทศล่วงหน้า	ธนาคารไทยพาณิชย์	None	BBB, AA+(2a)	BBB/Stable/A-2	BBB	ปีงอกขึ้นสามเดือน	(233,240.55)	(0.03%)	(233,240.55)
สัญญาขายเงินตราต่างประเทศล่วงหน้า	ธนาคารกรุงศรีอยุธยา	AAA	BBB+, AAA(3a)	BBB+	BBB	ปีงอกขึ้นสามเดือน	(213,148.38)	(0.03%)	(213,148.38)
สัญญาขายเงินตราต่างประเทศล่วงหน้า	ธนาคารกรุงศรีอยุธยา	AAA	BBB+, AAA(3a)	BBB+	BBB	ปีงอกขึ้นสามเดือน	(938,187.18)	(0.10%)	(938,187.18)
สัญญาขายเงินตราต่างประเทศล่วงหน้า	ธนาคารกรุงศรีอยุธยา	AAA	BBB+, AAA(3a)	BBB+	BBB	ปีงอกขึ้นสามเดือน	(566,388.65)	(0.06%)	(566,388.65)
สัญญาขายเงินตราต่างประเทศล่วงหน้า	ธนาคารไทยพาณิชย์	None	BBB, AA+(2a)	BBB/Stable/A-2	BBB	ปีงอกขึ้นสามเดือน	(297,930.97)	(0.03%)	(297,930.97)
สัญญาขายเงินตราต่างประเทศล่วงหน้า	ธนาคารกรุงศรีอยุธยา	AAA	BBB+, AAA(3a)	BBB+	BBB	ปีงอกขึ้นสามเดือน	(1,273,240.91)	(0.14%)	(1,273,240.91)
สัญญาขายเงินตราต่างประเทศล่วงหน้า	ธนาคารไทยพาณิชย์	None	BBB, AA+(2a)	BBB/Stable/A-2	BBB	ปีงอกขึ้นสามเดือน	(843,741.94)	(0.10%)	(843,741.94)
สัญญาขายเงินตราต่างประเทศล่วงหน้า	ธนาคารกรุงศรีอยุธยา	AAA	BBB+, AAA(3a)	BBB+	BBB	ปีงอกขึ้นสามเดือน	(863,739.84)	(0.07%)	(863,739.84)
สัญญาขายเงินตราต่างประเทศล่วงหน้า	ธนาคารกรุงศรีอยุธยา	AAA	BBB+, AAA(3a)	BBB+	BBB	ปีงอกขึ้นสามเดือน	(15,719.52)	0.00%	(15,719.52)
สัญญาขายเงินตราต่างประเทศล่วงหน้า	ธนาคารกรุงศรีอยุธยา	None	BBB, AA+(2a)	BBB/Stable/A-3	BBB	ปีงอกขึ้นสามเดือน	16,545.68	0.00%	16,545.68
สัญญาขายเงินตราต่างประเทศล่วงหน้า	ธนาคารกรุงศรีอยุธยา	AAA	BBB+, AAA(3a)	BBB+	BBB	ปีงอกขึ้นสามเดือน	(18,662.13)	0.00%	(18,662.13)
สัญญาขายเงินตราต่างประเทศล่วงหน้า	ธนาคารกรุงศรีอยุธยา	None	BBB, AA+(2a)	BBB	BBB	ปีงอกขึ้นสามเดือน	(106,591.84)	(0.01%)	(106,591.84)
สัญญาขายเงินตราต่างประเทศล่วงหน้า	ธนาคารไทยพาณิชย์	None	BBB, AA+(2a)	BBB/Stable/A-2	BBB	ปีงอกขึ้นสามเดือน	52,736.94	0.01%	52,736.94
สัญญาขายเงินตราต่างประเทศล่วงหน้า	ธนาคารกรุงศรีอยุธยา	AAA	BBB+, AAA(3a)	BBB+	BBB	ปีงอกขึ้นสามเดือน	498,198.31	0.06%	498,198.31
สัญญาขายเงินตราต่างประเทศล่วงหน้า	ธนาคารกรุงศรีอยุธยา	None	BBB, AA+(2a)	BBB	BBB	ปีงอกขึ้นสามเดือน	181,112.90	0.01%	181,112.90

รายงานค่าใช้จ่ายที่เรียกเก็บจากกองทุน

ของรอบบัญชีตั้งแต่วันที่ 13 กันยายน 2565 ถึงวันที่ 31 สิงหาคม 2566

ค่าใช้จ่ายที่เรียกเก็บจากกองทุนรวม (fund's direct expense)	จำนวนเงิน (บาท)	ร้อยละของ มูลค่า
ค่าธรรมเนียมการจัดการ (management fee)	3,951,986.76	1.037%
ค่าธรรมเนียมนายทะเบียน (registrar fee)	557,625.40	0.146%
ค่าธรรมเนียมผู้ดูแลผลประโยชน์ (trustee fee)	118,559.74	0.031%
ค่าที่ปรึกษาการลงทุน (advisory fee)	ไม่มี	ไม่มี
ค่าใช้จ่ายในการซื้อขายหลักทรัพย์	ไม่มี	ไม่มี
ค่าสอบบัญชี	40,000.00	0.011%
ค่าใช้จ่ายอื่นๆ	0.00	- %
รวมค่าใช้จ่ายทั้งหมด	4,668,171.90	1.225%

- ค่าธรรมเนียม ค่าใช้จ่าย รวมภาษีมูลค่าเพิ่มแล้ว
- ค่าใช้จ่ายดังกล่าวไม่รวมค่าใช้จ่าภาษีตราสารหนี้

อัตราส่วนหมุนเวียนการลงทุนของกองทุนรวม (Portfolio Turnover Ratio : PTR) = 1.16%

รายงานรายชื่อบุคคลที่เกี่ยวข้องที่มีการทำธุรกรรมกับกองทุนเปิดอีสท์สปริง US Information Technology ผู้ลงทุนสามารถตรวจสอบรายละเอียดการทำธุรกรรมกับบุคคลที่เกี่ยวข้องกับกองทุนรวมได้ที่บริษัทจัดการโดยตรง หรือที่ website ของ บลจ. ที่ <https://www.eastspring.co.th/about-us/corporate-governance> หรือที่ <https://www.eastspring.co.th> เลือกหัวข้อ > การกำกับดูแลกิจการ > รายงานการทำธุรกรรมกับบุคคลที่เกี่ยวข้อง หรือที่ website ของสำนักงานคณะกรรมการ ก.ล.ต. ที่ <https://www.sec.or.th>

รายงานการเปิดเผยข้อมูลการถือหน่วยลงทุนเกิน 1 ใน 3 ของกองทุน ณ วันที่ 31 สิงหาคม 2566

ไม่มีการถือหน่วยลงทุนเกิน 1 ใน 3 ของกลุ่มบุคคลใดบุคคลหนึ่ง ผู้ลงทุนสามารถตรวจสอบข้อมูลการถือหน่วยลงทุนของบุคคลได้ที่ website ของ บลจ. ที่ www.eastspring.co.th

รายชื่อผู้จัดการกองทุน

1	คุณธีระศักดิ์ กุติยะโพธิ์
2	คุณวิศิษฐ์ ชื่นรัตนกุล
3	คุณวิภาสรี เกษมสุข
4	คุณรัชนิกา พรรคพานิช
5	คุณสุวิมล ศิริสมบัติยืนยง
6	คุณสิทธิ ธัญกุลชน
7	คุณธารดร เพ็ญมีส่วน
8	คุณพัชราภา มหัทธนกกุล
9	คุณสมิทธ์ ศักดิ์คำจร
10	คุณวีรชัย จันเป็ง
11	คุณศตวรรษ กัท
12	คุณเชาวนี แก้วมณีเอี่ยม
13	คุณธีระศักดิ์ กุติยะโพธิ์
14	คุณธีรบุษ ธรรมภิมุขวัฒนา
15	คุณรุจิรา เข็มเพชร
16	คุณวิชรพงศ์ รัตนมังคลานนท์
17	คุณดาราวรรณ ประกายทิพย์
18	คุณกมลวรรณ ชัยรักษ์วัฒนา
19	คุณธีระศักดิ์ กุติยะโพธิ์
20	คุณวิศิษฐ์ ชื่นรัตนกุล
21	คุณพัชราภา มหัทธนกกุล
22	คุณสมิทธ์ ศักดิ์คำจร
23	คุณดาราวรรณ ประกายทิพย์
24	คุณวิศิษฐ์ ชื่นรัตนกุล
25	คุณธารดร เพ็ญมีส่วน

การรับผลประโยชน์ตอบแทนเนื่องจากการใช้บริการบุคคลอื่นๆ (Soft Commission)

	บริษัทที่ให้ผลประโยชน์	ผลประโยชน์ที่ได้รับ	เหตุผลในการรับผลประโยชน์
1	AGRICULTURAL BANK OF CHINA LTD	ข่าวสาร และบทวิเคราะห์ ฯลฯ	เพื่อประโยชน์ในหารลงทุนของกองทุน
2	ASIA PLUS SECURITIES PCL	ข่าวสาร และบทวิเคราะห์ ฯลฯ	เพื่อประโยชน์ในหารลงทุนของกองทุน
3	ASL SECURITIES COMPANY LIMITED	ข่าวสาร และบทวิเคราะห์ ฯลฯ	เพื่อประโยชน์ในหารลงทุนของกองทุน
4	AUSTRALIA & NEW ZEALAND BANKING GROUP	ข่าวสาร และบทวิเคราะห์ ฯลฯ	เพื่อประโยชน์ในหารลงทุนของกองทุน
5	AXA WORLD FUNDS	ข่าวสาร และบทวิเคราะห์ ฯลฯ	เพื่อประโยชน์ในหารลงทุนของกองทุน
6	AXIS CAPITAL LIMITED	ข่าวสาร และบทวิเคราะห์ ฯลฯ	เพื่อประโยชน์ในหารลงทุนของกองทุน
7	BANGKOK BANK PCL	ข่าวสาร และบทวิเคราะห์ ฯลฯ	เพื่อประโยชน์ในหารลงทุนของกองทุน
8	BANK FOR AGRICULTURE AND AGRICULTURAL COOPERATIVES	ข่าวสาร และบทวิเคราะห์ ฯลฯ	เพื่อประโยชน์ในหารลงทุนของกองทุน
9	BANK OF AMERICA CORP - US	ข่าวสาร และบทวิเคราะห์ ฯลฯ	เพื่อประโยชน์ในหารลงทุนของกองทุน
10	BANK OF AYUDHYA PCL	ข่าวสาร และบทวิเคราะห์ ฯลฯ	เพื่อประโยชน์ในหารลงทุนของกองทุน
11	BANK OF CHINA LTD	ข่าวสาร และบทวิเคราะห์ ฯลฯ	เพื่อประโยชน์ในหารลงทุนของกองทุน
12	BARCLAYS BANK PLC	ข่าวสาร และบทวิเคราะห์ ฯลฯ	เพื่อประโยชน์ในหารลงทุนของกองทุน
13	BARCLAYS CAPITAL SECURITIES THAILAND CO., LTD	ข่าวสาร และบทวิเคราะห์ ฯลฯ	เพื่อประโยชน์ในหารลงทุนของกองทุน
14	BEYOND SECURITIES PCL	ข่าวสาร และบทวิเคราะห์ ฯลฯ	เพื่อประโยชน์ในหารลงทุนของกองทุน
15	BLACKROCK INVESTMENT MANAGEMENT -UK	ข่าวสาร และบทวิเคราะห์ ฯลฯ	เพื่อประโยชน์ในหารลงทุนของกองทุน
16	BNP PARIBAS (BANGKOK BRANCH)	ข่าวสาร และบทวิเคราะห์ ฯลฯ	เพื่อประโยชน์ในหารลงทุนของกองทุน
17	BNP PARIBAS S.A.	ข่าวสาร และบทวิเคราะห์ ฯลฯ	เพื่อประโยชน์ในหารลงทุนของกองทุน
18	BUALUANG SECURITIES PCL	ข่าวสาร และบทวิเคราะห์ ฯลฯ	เพื่อประโยชน์ในหารลงทุนของกองทุน
19	CGS-CIMB SECURITIES (THAILAND) CO., LTD	ข่าวสาร และบทวิเคราะห์ ฯลฯ	เพื่อประโยชน์ในหารลงทุนของกองทุน
20	CHINA CONSTRUCTION BANK CORP	ข่าวสาร และบทวิเคราะห์ ฯลฯ	เพื่อประโยชน์ในหารลงทุนของกองทุน
21	CHINA INTERNATIONAL CAPITAL CORPORATE	ข่าวสาร และบทวิเคราะห์ ฯลฯ	เพื่อประโยชน์ในหารลงทุนของกองทุน
22	CIMB SECURITIES (SINGAPORE) PTE. LTD	ข่าวสาร และบทวิเคราะห์ ฯลฯ	เพื่อประโยชน์ในหารลงทุนของกองทุน
23	CIMB THAI BANK PCL	ข่าวสาร และบทวิเคราะห์ ฯลฯ	เพื่อประโยชน์ในหารลงทุนของกองทุน
24	CITIBANK N.A. - BANGKOK BRANCH	ข่าวสาร และบทวิเคราะห์ ฯลฯ	เพื่อประโยชน์ในหารลงทุนของกองทุน
25	CITICORP SECURITIES (THAILAND) LIMITED	ข่าวสาร และบทวิเคราะห์ ฯลฯ	เพื่อประโยชน์ในหารลงทุนของกองทุน
26	CITIGROUP GLOBAL MARKETS LIMITED	ข่าวสาร และบทวิเคราะห์ ฯลฯ	เพื่อประโยชน์ในหารลงทุนของกองทุน
27	CITIGROUP INC	ข่าวสาร และบทวิเคราะห์ ฯลฯ	เพื่อประโยชน์ในหารลงทุนของกองทุน
28	CLSA B.V.	ข่าวสาร และบทวิเคราะห์ ฯลฯ	เพื่อประโยชน์ในหารลงทุนของกองทุน
29	CLSA SECURITIES (THAILAND) LIMITED	ข่าวสาร และบทวิเคราะห์ ฯลฯ	เพื่อประโยชน์ในหารลงทุนของกองทุน
30	COMMERZBANK AG	ข่าวสาร และบทวิเคราะห์ ฯลฯ	เพื่อประโยชน์ในหารลงทุนของกองทุน
31	COMMONWEALTH BANK OF AUSTRALIA	ข่าวสาร และบทวิเคราะห์ ฯลฯ	เพื่อประโยชน์ในหารลงทุนของกองทุน
32	CREDIT AGRICOLE CORPORATE & INVESTMENT	ข่าวสาร และบทวิเคราะห์ ฯลฯ	เพื่อประโยชน์ในหารลงทุนของกองทุน
33	DAIWA SECURITIES GROUP INC	ข่าวสาร และบทวิเคราะห์ ฯลฯ	เพื่อประโยชน์ในหารลงทุนของกองทุน
34	DAOL SECURITIES (THAILAND) PCL	ข่าวสาร และบทวิเคราะห์ ฯลฯ	เพื่อประโยชน์ในหารลงทุนของกองทุน
35	DBS BANK LTD	ข่าวสาร และบทวิเคราะห์ ฯลฯ	เพื่อประโยชน์ในหารลงทุนของกองทุน

	บริษัทที่ให้บริการ	ผลประโยชน์ที่ได้รับ	เหตุผลในการรับผลประโยชน์
36	DBS VICKERS SECURITIES SINGAPORE PTE LTD	ข่าวสาร และบทวิเคราะห์ ฯลฯ	เพื่อประโยชน์ในหารลงทุนของกองทุน
37	DBS VICKERS SECURITIES THAILAND CO., LTD	ข่าวสาร และบทวิเคราะห์ ฯลฯ	เพื่อประโยชน์ในหารลงทุนของกองทุน
38	DEUTSCHE BANK AG - GERMAN	ข่าวสาร และบทวิเคราะห์ ฯลฯ	เพื่อประโยชน์ในหารลงทุนของกองทุน
39	DZ BANK AG DEUTSCHE ZENTRAL-GENOSSE	ข่าวสาร และบทวิเคราะห์ ฯลฯ	เพื่อประโยชน์ในหารลงทุนของกองทุน
40	FINANSIA SYRUS SECURITIES PCL	ข่าวสาร และบทวิเคราะห์ ฯลฯ	เพื่อประโยชน์ในหารลงทุนของกองทุน
41	FRANKLIN TEMPLETON	ข่าวสาร และบทวิเคราะห์ ฯลฯ	เพื่อประโยชน์ในหารลงทุนของกองทุน
42	GOLDMAN SACHS GROUP INC - US	ข่าวสาร และบทวิเคราะห์ ฯลฯ	เพื่อประโยชน์ในหารลงทุนของกองทุน
43	GOLDMAN SACHS INTERNATIONAL	ข่าวสาร และบทวิเคราะห์ ฯลฯ	เพื่อประโยชน์ในหารลงทุนของกองทุน
44	GOVERNMENT HOUSING BANK	ข่าวสาร และบทวิเคราะห์ ฯลฯ	เพื่อประโยชน์ในหารลงทุนของกองทุน
45	GOVERNMENT SAVINGS BANK	ข่าวสาร และบทวิเคราะห์ ฯลฯ	เพื่อประโยชน์ในหารลงทุนของกองทุน
46	HAITONG INTERNATIONAL SECURITIES CORP.	ข่าวสาร และบทวิเคราะห์ ฯลฯ	เพื่อประโยชน์ในหารลงทุนของกองทุน
47	IIFL SECURITIES LIMITED	ข่าวสาร และบทวิเคราะห์ ฯลฯ	เพื่อประโยชน์ในหารลงทุนของกองทุน
48	INDUSTRIAL AND COMMERCIAL BANK OF CHINA (THAI) PCL	ข่าวสาร และบทวิเคราะห์ ฯลฯ	เพื่อประโยชน์ในหารลงทุนของกองทุน
49	ING BANK NV - NATHERLANDS	ข่าวสาร และบทวิเคราะห์ ฯลฯ	เพื่อประโยชน์ในหารลงทุนของกองทุน
50	INNOVESTX SECURITIES CO., LTD	ข่าวสาร และบทวิเคราะห์ ฯลฯ	เพื่อประโยชน์ในหารลงทุนของกองทุน
51	INSTINET PACIFIC LIMITED	ข่าวสาร และบทวิเคราะห์ ฯลฯ	เพื่อประโยชน์ในหารลงทุนของกองทุน
52	ITG HONG KONG LIMITED.	ข่าวสาร และบทวิเคราะห์ ฯลฯ	เพื่อประโยชน์ในหารลงทุนของกองทุน
53	ITG POSIT	ข่าวสาร และบทวิเคราะห์ ฯลฯ	เพื่อประโยชน์ในหารลงทุนของกองทุน
54	JEFFERIES INTERNATIONAL LIMITED	ข่าวสาร และบทวิเคราะห์ ฯลฯ	เพื่อประโยชน์ในหารลงทุนของกองทุน
55	JP MORGAN CHASE BANK, N.A.	ข่าวสาร และบทวิเคราะห์ ฯลฯ	เพื่อประโยชน์ในหารลงทุนของกองทุน
56	JP MORGAN CHASE BANK, NATIONAL ASSOCIATE	ข่าวสาร และบทวิเคราะห์ ฯลฯ	เพื่อประโยชน์ในหารลงทุนของกองทุน
57	JP MORGAN SECURITIES LLC - US	ข่าวสาร และบทวิเคราะห์ ฯลฯ	เพื่อประโยชน์ในหารลงทุนของกองทุน
58	KASIKORN BANK PCL	ข่าวสาร และบทวิเคราะห์ ฯลฯ	เพื่อประโยชน์ในหารลงทุนของกองทุน
59	KASIKORN SECURITIES PCL	ข่าวสาร และบทวิเคราะห์ ฯลฯ	เพื่อประโยชน์ในหารลงทุนของกองทุน
60	KGI ASIA LTD - HONG KONG	ข่าวสาร และบทวิเคราะห์ ฯลฯ	เพื่อประโยชน์ในหารลงทุนของกองทุน
61	KGI SECURITIES (THAILAND) PCL	ข่าวสาร และบทวิเคราะห์ ฯลฯ	เพื่อประโยชน์ในหารลงทุนของกองทุน
62	KIATNAKIN PHATRA BANK PCL	ข่าวสาร และบทวิเคราะห์ ฯลฯ	เพื่อประโยชน์ในหารลงทุนของกองทุน
63	KIATNAKIN PHATRA SECURITIES PCL	ข่าวสาร และบทวิเคราะห์ ฯลฯ	เพื่อประโยชน์ในหารลงทุนของกองทุน
64	KOTAK SECURITIES LIMITED	ข่าวสาร และบทวิเคราะห์ ฯลฯ	เพื่อประโยชน์ในหารลงทุนของกองทุน
65	KRUNG THAI BANK PCL	ข่าวสาร และบทวิเคราะห์ ฯลฯ	เพื่อประโยชน์ในหารลงทุนของกองทุน
66	KRUNGSRI CAPITAL SECURITIES PCL	ข่าวสาร และบทวิเคราะห์ ฯลฯ	เพื่อประโยชน์ในหารลงทุนของกองทุน
67	KRUNGSRI SECURITIES PCL	ข่าวสาร และบทวิเคราะห์ ฯลฯ	เพื่อประโยชน์ในหารลงทุนของกองทุน
68	KRUNGTHAI XSPRING SECURITIES CO., LTD.	ข่าวสาร และบทวิเคราะห์ ฯลฯ	เพื่อประโยชน์ในหารลงทุนของกองทุน
69	KTB SECURITIES THAILAND PCL	ข่าวสาร และบทวิเคราะห์ ฯลฯ	เพื่อประโยชน์ในหารลงทุนของกองทุน
70	MACQUARIE GROUP LIMITED	ข่าวสาร และบทวิเคราะห์ ฯลฯ	เพื่อประโยชน์ในหารลงทุนของกองทุน
71	MALAYAN BANKING BERHAD	ข่าวสาร และบทวิเคราะห์ ฯลฯ	เพื่อประโยชน์ในหารลงทุนของกองทุน

	บริษัทที่ให้ผลประโยชน์	ผลประโยชน์ที่ได้รับ	เหตุผลในการรับผลประโยชน์
72	MAYBANK KIM ENG SECURITIES THAILAND	ข่าวสาร และบทวิเคราะห์ ฯลฯ	เพื่อประโยชน์ในหารลงทุนของกองทุน
73	MAYBANK SECURITIES (THAILAND) PLC.	ข่าวสาร และบทวิเคราะห์ ฯลฯ	เพื่อประโยชน์ในหารลงทุนของกองทุน
74	MAYBANK SECURITIES PTE LTD - SINGAPORE	ข่าวสาร และบทวิเคราะห์ ฯลฯ	เพื่อประโยชน์ในหารลงทุนของกองทุน
75	MERRILL LYNCH INTERNATIONAL	ข่าวสาร และบทวิเคราะห์ ฯลฯ	เพื่อประโยชน์ในหารลงทุนของกองทุน
76	MITSUBISHI UFJ FINANCIAL GROUP INC	ข่าวสาร และบทวิเคราะห์ ฯลฯ	เพื่อประโยชน์ในหารลงทุนของกองทุน
77	MITSUBISHI UFJ TRUST & BANKING CORP	ข่าวสาร และบทวิเคราะห์ ฯลฯ	เพื่อประโยชน์ในหารลงทุนของกองทุน
78	MIZUHO BANK LTD - JAPAN	ข่าวสาร และบทวิเคราะห์ ฯลฯ	เพื่อประโยชน์ในหารลงทุนของกองทุน
79	MKS PRECIOUS METAL (HONG KONG) LIMITED	ข่าวสาร และบทวิเคราะห์ ฯลฯ	เพื่อประโยชน์ในหารลงทุนของกองทุน
80	MORGAN STANLEY - US	ข่าวสาร และบทวิเคราะห์ ฯลฯ	เพื่อประโยชน์ในหารลงทุนของกองทุน
81	MORGAN STANLEY & CO. INTERNATIONAL	ข่าวสาร และบทวิเคราะห์ ฯลฯ	เพื่อประโยชน์ในหารลงทุนของกองทุน
82	NATWEST GROUP PLC	ข่าวสาร และบทวิเคราะห์ ฯลฯ	เพื่อประโยชน์ในหารลงทุนของกองทุน
83	NOMURA INTERNATIONAL PLC.	ข่าวสาร และบทวิเคราะห์ ฯลฯ	เพื่อประโยชน์ในหารลงทุนของกองทุน
84	NOMURA SINGAPORE LTD - SINGAPORE	ข่าวสาร และบทวิเคราะห์ ฯลฯ	เพื่อประโยชน์ในหารลงทุนของกองทุน
85	OVERSEA-CHINESE BANKING CORP LTD	ข่าวสาร และบทวิเคราะห์ ฯลฯ	เพื่อประโยชน์ในหารลงทุนของกองทุน
86	PGIM GLOBAL INVESTMENTS	ข่าวสาร และบทวิเคราะห์ ฯลฯ	เพื่อประโยชน์ในหารลงทุนของกองทุน
87	PI SECURITIES PCL	ข่าวสาร และบทวิเคราะห์ ฯลฯ	เพื่อประโยชน์ในหารลงทุนของกองทุน
88	RHB SECURITIES THAILAND PCL	ข่าวสาร และบทวิเคราะห์ ฯลฯ	เพื่อประโยชน์ในหารลงทุนของกองทุน
89	SAMSUNG SECURITIES CO., LTD	ข่าวสาร และบทวิเคราะห์ ฯลฯ	เพื่อประโยชน์ในหารลงทุนของกองทุน
90	SCOTIA MOCATTA HONG KONG	ข่าวสาร และบทวิเคราะห์ ฯลฯ	เพื่อประโยชน์ในหารลงทุนของกองทุน
91	SIAM COMMERCIAL BANK PCL	ข่าวสาร และบทวิเคราะห์ ฯลฯ	เพื่อประโยชน์ในหารลงทุนของกองทุน
92	SMBC NIKKO SECURITIES INC	ข่าวสาร และบทวิเคราะห์ ฯลฯ	เพื่อประโยชน์ในหารลงทุนของกองทุน
93	SOCIETE GENERALE CORPORATE & INVESTMENT	ข่าวสาร และบทวิเคราะห์ ฯลฯ	เพื่อประโยชน์ในหารลงทุนของกองทุน
94	STANDARD CHARTERED BANK	ข่าวสาร และบทวิเคราะห์ ฯลฯ	เพื่อประโยชน์ในหารลงทุนของกองทุน
95	STANDARD CHARTERED BANK - UK	ข่าวสาร และบทวิเคราะห์ ฯลฯ	เพื่อประโยชน์ในหารลงทุนของกองทุน
96	STANDARD CHARTERED BANK (SINGAPORE)	ข่าวสาร และบทวิเคราะห์ ฯลฯ	เพื่อประโยชน์ในหารลงทุนของกองทุน
97	STANDARD CHARTERED BANK (THAI) PCL	ข่าวสาร และบทวิเคราะห์ ฯลฯ	เพื่อประโยชน์ในหารลงทุนของกองทุน
98	STATE STREET GLOBAL	ข่าวสาร และบทวิเคราะห์ ฯลฯ	เพื่อประโยชน์ในหารลงทุนของกองทุน
99	SUMITOMO MITSUI BANKING CORP	ข่าวสาร และบทวิเคราะห์ ฯลฯ	เพื่อประโยชน์ในหารลงทุนของกองทุน
100	THANACHART SECURITIES PCL	ข่าวสาร และบทวิเคราะห์ ฯลฯ	เพื่อประโยชน์ในหารลงทุนของกองทุน
101	THE HONGKONG & SHANGHAI BANKING	ข่าวสาร และบทวิเคราะห์ ฯลฯ	เพื่อประโยชน์ในหารลงทุนของกองทุน
102	THE HONGKONG AND SHANGHAI BANKING CORP	ข่าวสาร และบทวิเคราะห์ ฯลฯ	เพื่อประโยชน์ในหารลงทุนของกองทุน
103	TISCO BANK PCL	ข่าวสาร และบทวิเคราะห์ ฯลฯ	เพื่อประโยชน์ในหารลงทุนของกองทุน
104	TISCO SECURITIES CO., LTD	ข่าวสาร และบทวิเคราะห์ ฯลฯ	เพื่อประโยชน์ในหารลงทุนของกองทุน
105	TISCO SECURITIES HONG KONG LTD	ข่าวสาร และบทวิเคราะห์ ฯลฯ	เพื่อประโยชน์ในหารลงทุนของกองทุน
106	TMBTHANACHART BANK PCL	ข่าวสาร และบทวิเคราะห์ ฯลฯ	เพื่อประโยชน์ในหารลงทุนของกองทุน
107	TORONTO-DOMINION BANK/THE - CANADA	ข่าวสาร และบทวิเคราะห์ ฯลฯ	เพื่อประโยชน์ในหารลงทุนของกองทุน
108	TRINITY SECURITIES CO., LTD.	ข่าวสาร และบทวิเคราะห์ ฯลฯ	เพื่อประโยชน์ในหารลงทุนของกองทุน

	บริษัทที่ให้ผลประโยชน์	ผลประโยชน์ที่ได้รับ	เหตุผลในการรับผลประโยชน์
109	UBS AG	ข่าวสาร และบทวิเคราะห์ ฯลฯ	เพื่อประโยชน์ในหารลงทุนของกองทุน
110	UNITED OVERSEAS BANK (THAI) PCL	ข่าวสาร และบทวิเคราะห์ ฯลฯ	เพื่อประโยชน์ในหารลงทุนของกองทุน
111	UNITED OVERSEAS BANK LIMITED	ข่าวสาร และบทวิเคราะห์ ฯลฯ	เพื่อประโยชน์ในหารลงทุนของกองทุน
112	UOB KAY HIAN PTE LTD. (SINGAPORE)	ข่าวสาร และบทวิเคราะห์ ฯลฯ	เพื่อประโยชน์ในหารลงทุนของกองทุน
113	UOB KAY HIAN SECURITIES (THAILAND) PCL	ข่าวสาร และบทวิเคราะห์ ฯลฯ	เพื่อประโยชน์ในหารลงทุนของกองทุน
114	WESTPAC BANKING CORP - AUSTRALIA	ข่าวสาร และบทวิเคราะห์ ฯลฯ	เพื่อประโยชน์ในหารลงทุนของกองทุน
115	WESTPAC BANKING CORPORATION	ข่าวสาร และบทวิเคราะห์ ฯลฯ	เพื่อประโยชน์ในหารลงทุนของกองทุน
116	YUANTA SECURITIES (THAILAND)	ข่าวสาร และบทวิเคราะห์ ฯลฯ	เพื่อประโยชน์ในหารลงทุนของกองทุน

การใช้สิทธิออกเสียงในที่ประชุมผู้ถือหุ้นบริษัทจัดการ

ท่านผู้ถือหุ้นรายละสามารถค้นหารายละเอียดการเข้าร่วมประชุมสามัญประจำปีและประชุมวิสามัญของบริษัทจัดการที่กองทุนถือลงทุนได้ผ่านทางเว็บไซต์ของ บลจ.อีสท์สปริง (ประเทศไทย) www.eastspring.co.th ในเมนูหัวข้อ “เกี่ยวกับเรา/การกำกับดูแลกิจการ/นโยบายการใช้สิทธิออกเสียง”